


Jászágó Község Önkormányzata
Helyi Esélyegyenlőségi Program



2015

Tartalom

| | |
|---|----|
| Helyi Esélyegyenlőségi Program (HEP) | 2 |
| Bevezetés..... | 2 |
| A település bemutatása | 2 |
| Célok | 6 |
| A Helyi Esélyegyenlőségi Program Helyzetelemzése (HEP HE) | 7 |
| 1. Jogszabályi háttér bemutatása | 7 |
| 2. Stratégiai környezet bemutatása | 8 |
| 3. A mélyszegénységben élők és a romák helyzete, esélyegyenlősége | 8 |
| 4. A gyermekek helyzete, esélyegyenlősége, gyermekszegénység | 18 |
| 5. A nők helyzete, esélyegyenlősége | 25 |
| 6. Az idősek helyzete, esélyegyenlősége | 27 |
| 7. A fogyatékkal élők helyzete, esélyegyenlősége | 29 |
| 8. Helyi partnerség, lakossági önszerveződések, civil szervezetek és for-profit szervezetek felelősségvállalása | 30 |
| 9. A helyi esélyegyenlőségi program nyilvánossága | 31 |
| A Helyi esélyegyenlőségi Program Intézkedési Terve (HEP IT) | 32 |
| 1. A HEP IT részletei | 32 |
| A helyzetelemzés megállapításainak összegzése | 32 |
| A beavatkozások megvalósítói | 32 |
| Jövőképünk..... | 32 |
| Az intézkedési területek részletes kifejtése | 32 |
| 2. Megvalósítás..... | 37 |
| A megvalósítás előkészítése, HEP Fórum | 37 |
| A megvalósítás folyamata | 37 |
| A monitoring és visszacsatolás | 37 |
| Nyilvánosság | 37 |
| Érvényesülés, módosítás | 39 |
| 3. Elfogadás módja | 39 |
| 4. Összegző táblázat – A Helyi Esélyegyenlőségi Program Intézkedési Terve (HEP IT) 43 | |

Helyi Esélyegyenlőségi Program (HEP)

Bevezetés

Összhangban az Egyenlő Bánásmódról és az Esélyegyenlőség Előmozdításáról szóló 2003. évi CXXV. törvény, a helyi esélyegyenlőségi programok elkészítésének szabályairól és az esélyegyenlőségi mentorokról szóló 321/2011. (XII. 27.) Korm. rendelet és a helyi esélyegyenlőségi program elkészítésének részletes szabályairól szóló 2/2012. (VI. 5.) EMMI rendelet rendelkezéseivel, Jászágó Község Önkormányzata Esélyegyenlőségi Programban rögzíti az esélyegyenlőség érdekében szükséges feladatokat.

Az önkormányzat vállalja, hogy az elkészült és elfogadott Esélyegyenlőségi Programmal összehangolja az önkormányzat fenntartásában lévő intézmények működtetését. Vállalja továbbá, hogy az Esélyegyenlőségi Program elkészítése során bevonja partneri kapcsolatrendszerét, különös tekintettel a köznevelés állami és nem állami intézményfenntartóira.

Jelen helyzetelemzés az Esélyegyenlőségi Program megalapozását szolgálja.

A település bemutatása

Jászágó a Jászság egyik legészakibb, a hevesi megyehatáron fekvő kis település. Az ember jelenlétét bizonyító, 5-6 ezer évvel ezelőtti emlékeket is őriz a helytörténeti gyűjtemény. A XIII. században az európai népvándorlás utolsó hullámaként érkező jászok, philiszteusok találtak otthonra községünk területén is. Gazdag kisvárost alkottak, öngazgatásuk, kapitányuk is volt, mint a többi jász helységnek. 1478. április 3-án kelt Mátyás király oklevele, melyben "Ágón lakó philiszteusok részére Zsigmond által 1412-ben kiadott kiváltságlevelét" megerősíti. A török hódoltság terheit Ágó is szenvedte. A sok szenvedés nem volt elég. A törökök felégették, a térkép ezután pusztaként jelezte helyét. A lakosság zöme Árokszállásra menekült, így történetünk a XVII. századtól az Árokszállásba olvadt. I. Lipót a Hármas kerület részeként Ágó pusztát is eladta a Német Lovagrendnek. Mária Terézia 1745. május 6-án kelt kisdiplomája, majd ennek 1751-es törvénybe iktatása lehetővé tette a jászok önmegváltását. A királyi diplomában Ágó pusztája is szerepelt, melyért 8 ezer rh. forintot fizettek. Az első országos népszámláláskor /1780-90/ már volt állandó lakosa Ágónak, 1 polgár, és 1 zsellér család 11 fővel szerepelt az összeírásban. 1828-ban az egri egyházmegye 40 lakost mutatott ki. 1855-ben tagosították az árokszállási határt, állandó helyre kerültek a redemptorok földjei, és kialakult az ágói tanyavilág. 1925-ben 500 lakosa volt, és június 21-én felszentelték a kápolnával egybeépített iskolát. 1944-ben 40 házat számláltak, a korábban telepített szőlő kiöregedett, nem telepítettek újat, kertészeti kultúrával próbálkoztak, magtermelési, öntözési kultúrák terjedtek. A II. világháború itt is szedte áldozatait, nem csak a bevonult katonák között, hanem a lakosság a két átvonuló hadsereg harcaitól is szenvedett. A tanyavilág nehéz esztendei voltak ezek, a családok megfogyatkoztak, sok volt a törvénytelenesség, a termelés jelentette volna az életet, de kevés volt az igavonó állat. Várták a földosztást, de csak 72 kh földet tudtak szétosztani. 1950-ben jegyzői kirendeltséget hoztak létre ebben az évben 388 lakóházat és 1554 személyt tartottak nyilván. 1952. január 1-én önálló közigazgatású, saját tanáccsal rendelkező Jászágot törvényesített a belügyminiszter. A következő évtizedekben eredmények is születtek, majd 1978-ban szerepnélküli településnek

ítéltetett Jászágó és Jászárokszállás székhelyközséghez kötötték a sorsát, s az előljáráóság a közigazgatás felelőse. Jászágó község 1990-től újra önálló, és önkormányzattal rendelkezik.

Jászágó, Jász – Nagykun Szolnok megye északnyugati részén, a Jászság területén, Heves megye határához közel fekvő település. Környező városgyűrűjéből a legközelebbi városok az alábbiak: Jászárokszállás (11 km), Jászberény (20 km), Jászfényszaru (15 km). A település közúton a 3231 jelű, Pusztamonostor - Jászárokszállás országos mellékúton közelíthető meg. Jászágó közigazgatási területét vasútvonal nem érinti.

Az ország távolabbi településeinek megközelítése (Budapest, Eger, Debrecen) közúti kapcsolattal megközelíthető, a 32 - es számú főúttal összeköttetésben.

A település igazgatási területének szomszédai:

- északon: Jászárokszállás
- keleten: Jászárokszállás
- délkeleten: Jászberény
- délen: Jászberény
- nyugaton: Jászfényszaru
- délnyugaton: Pusztamonostor
- északnyugaton: Csány (Heves megye)

Jászágónak kistérségi kapcsolatok terén Jászfelsőszentgyörgy, Jászárokszállás, Jászberény, Pusztamonostor, Jászfényszaru, Jászapáti településekkel szorosabb az együttműködése.

A település tagja a Jászsági Önkormányzatok Szövetségének, a Jászsági Területfejlesztési Önkormányzati Társulásnak, és a REGIO–KOM Térségi Kommunális Szolgáltató Társulásnak.

A település teljes igazgatási területe 3693,8 ha, ebből belterület: 207,9 ha.

Volt zártkertjei, belterületi szőlői lakóterületként biztosítják az ilyen jellegű területfelhasználást, külterületi lakosainak pedig a Gergely – sori lakóterület biztosítja ugyanezt, megfelelő infrastrukturális fejlesztésekkel.

A külterületi földterületek birtokosainak száma megközelíti az 1000 főt. A becült adatok alapján a legtöbb tulajdonos 1 - 5 ha területtel rendelkezik. Az 50-100 ha közötti földterülettel rendelkező földtulajdonosok száma kb. 10 fő.

A külterületi földek átlagosan 20,3 aranykoronásak, tehát Jászágó nem tartozik a mezőgazdaságilag hátrányos helyzetű települések közé.

A lakosság nagy része földműveléssel foglalkozik, főleg kertészettel.

A külterület művelési ágak szerinti megoszlása:

- szántó: 2509,2 ha
- gyep: 490,3 ha
- szőlő, kert, gyümölcsös: 3 ha
- erdő: 312 ha
- kivett-tanyahely, út: 171,4 ha

A művelés alatt álló területek legnagyobb része szántó.

A megszűnő szeméttelp rekultivációja, szelektív hulladékgyűjtő szigetek alkalmazása segíti a település komfortosabbá tételét.

Jászágó alapfokú intézményellátottsága megfelelőnek mondható, a megye falvainak átlaga körüli, rendelkezik az alapellátáshoz szükséges intézményekkel.

A közép- és felsőfokú intézményellátást Jászárokszállás, Jászberény ill.Gyöngyös városa biztosítja.

A településen megtalálhatóak mind az –igazgatási, -társadalmi, -művelődési, -nevelési, -oktatási, -szociális, egészségvédelmi, -sportolási, -kereskedelmi, -ellátó és szolgáltató intézmények.

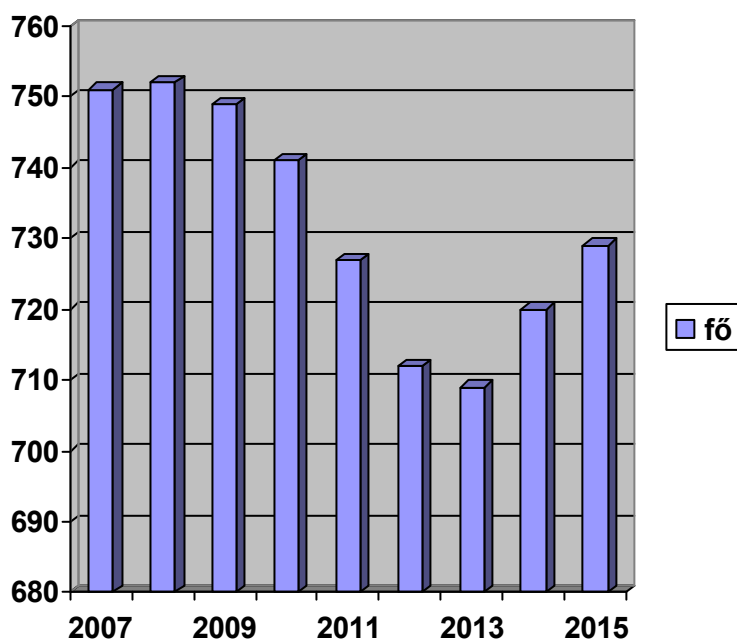
A község belterületi lakossága vezetékes ivóvízzel csaknem 100 %-osan ellátott.

A község belterületi útjai önkormányzati tulajdonban vannak, nagyobb részben portalanítottak.

2015. január 1-én 729 fő élt Jászágó közigazgatási területén.

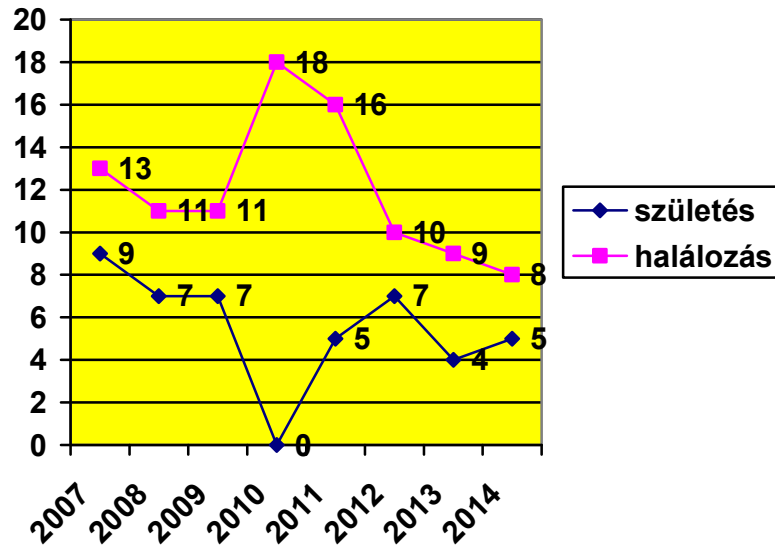
Lakónépeség az év elején

| Év | Fő | Változás |
|------|-----|----------|
| 2007 | 751 | 100,0% |
| 2008 | 752 | 100,1% |
| 2009 | 749 | 99,73% |
| 2010 | 741 | 98,66% |
| 2011 | 727 | 96,80% |
| 2012 | 712 | 94,80% |
| 2013 | 709 | 94,40% |
| 2014 | 720 | 95,87% |
| 2015 | 729 | 97,07% |



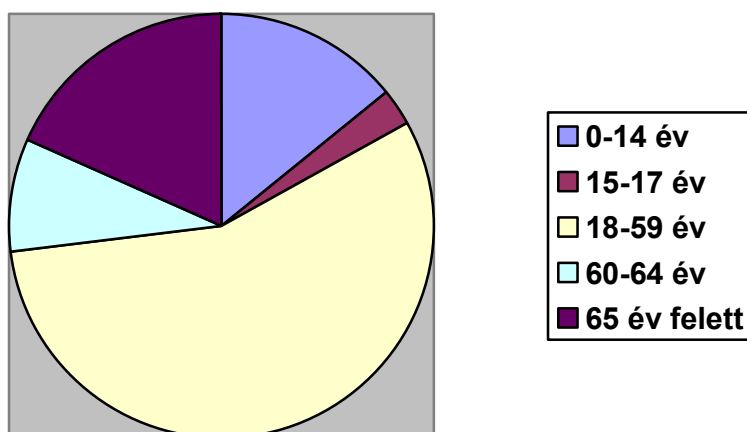
A lakosság fogyása az előregedés miatt történt, amely nem magasabb az országos átlagnál

A legtöbb halálozás mellett a legalacsonyabb születésszám 2010-ben volt. 2008 – 2011 között a születések száma folyamatosan csökkent, 2012-ben újra emelkedett, majd stagnál, míg a halálozások száma a 2010-es kiugróan magas száma mellett, folyamatosan csökkent. A születésszám nem tartalmazza közben Jászágóra költözött kisgyermeket.



2015. január 1-i állandó népesség megoszlása kor és nem szerint:

| 2015. év | fő | | | % |
|------------------------|-----|---------|----------|---------|
| | nők | férfiak | összesen | nők |
| Állandó népesség száma | 384 | 345 | 729 | 52,67% |
| 0-14 éves | 53 | 50 | 103 | 51,45% |
| 15-17 éves | 8 | 12 | 20 | 40,00% |
| 18-59 éves | 202 | 207 | 409 | 49,39% |
| 60-64 éves | 37 | 26 | 63 | 58,73% |
| 65 év feletti | 84 | 50 | 134 | 62,690% |



A fenti diagramm jól mutatja, hogy az aktív korúak élnek a településen legnagyobb számban.

Öregedési index:

| Év | 65 év feletti állandó lakosok száma (fő) | 0-14 éves korú állandó lakosok száma (fő) | Öregedési index (%) |
|------|--|---|---------------------|
| 2014 | 125 | 101 | 123,76% |
| 2015 | 134 | 103 | 130,09% |

Látható, hogy a lakosságra az elöregedés a jellemző, azonban kis mértékben csökkenést mutat.

Természetes szaporodás:

| év | élve születések száma | halálozások száma | természetes szaporodás (fő) |
|------|-----------------------|-------------------|-----------------------------|
| 2007 | 9 | 13 | -5 |
| 2008 | 7 | 11 | -4 |
| 2009 | 7 | 11 | -4 |
| 2010 | 0 | 18 | -18 |
| 2011 | 5 | 16 | -11 |
| 2012 | 7 | 10 | -3 |
| 2013 | 4 | 9 | -5 |
| 2014 | 5 | 8 | -3 |

A természetes szaporodás számai is a lakosság csekély növekedését jelzik.

Célok:

A Helyi Esélyegyenlőségi Program átfogó célja

Jászágó Község Önkormányzata az Esélyegyenlőségi Program elfogadásával érvényesíteni kívánja: az egyenlő bánásmód, és az esélyegyenlőség biztosításának követelményét, a közszolgáltatásokhoz történő egyenlő hozzáférés elvét, a diszkriminációmentességet, szegregációmentességet, a foglalkoztatás, a szociális biztonság, az egészségügy, az oktatás és a lakhatás területén, a helyzetelemzés során feltárt problémák komplex kezelése érdekében szükséges intézkedéseket. A köznevelési intézményeket – az óvoda kivételével – érintő intézkedések érdekében együttműködik az intézményfenntartó központ területi szerveivel (tankerülettel).

A HEP helyzetelemző részének célja

Elsődleges célunk számba venni a 321/2011. (XII. 27.) Korm. rendelet 1. § (2) bekezdésében nevesített, esélyegyenlőségi szempontból különböző célcsoportba tartozók számát és arányát, valamint helyzetét a településen.

E mellett célunk a célcsoportba tartozókra vonatkozóan áttekinteni a szolgáltatásokhoz történő hozzáférésük alakulását, valamint feltárni az ezeken a területeken jelentkező problémákat.

További célunk meghatározni az e csoportok esélyegyenlőségét elősegítő feladatokat, és azokat a területeket, melyek fejlesztésre szorulnak az egyenlő bánásmód érdekében.

A célok megvalósításának lépéseit, azok forrásigényét és végrehajtásuk tervezett ütemezését az HEP IT tartalmazza.

A HEP IT célja

Célunk a helyzetelemzésre építve olyan beavatkozások részletes tervezése, amelyek konkrét elmozdulásokat eredményeznek az esélyegyenlőségi célcsoportokhoz tartozók helyzetének javítása szempontjából.

További célunk meghatározni a beavatkozásokhoz kapcsolódó kommunikációt, valamint az együttműködési rendszerek felállítását.

1. Jogszabályi háttér bemutatása:

1.1 A program készítését előíró jogszabályi környezet rövid bemutatása

A helyi esélyegyenlőségi program elkészítését az egyenlő bánásmódról és az esélyegyenlőség előmozdításáról szóló 2003. évi CXXV. törvény (továbbiakban: Ebktv.) előírásai alapján végeztük.

A program elkészítésére vonatkozó részletszabályokat a törvény végrehajtási rendeletei,

- a helyi esélyegyenlőségi programok elkészítésének szabályairól és az esélyegyenlőségi mentorokról” szóló 321/2011. (XII.27.) Korm. rendelet „2. A helyi esélyegyenlőségi program elkészítésének szempontjai” fejezete és
 - a helyi esélyegyenlőségi program elkészítésének részletes szabályairól szóló 2/2012 (VI.5.) EMMI rendelet
- alapján alkalmaztuk, különös figyelmet fordítva a
- a Magyarország helyi önkormányzatairól szóló 2011. évi CLXXXIX. törvény (továbbiakban: Möt.v.)
 - a szociális igazgatásról és szociális ellátásokról szóló 1993. évi III. törvény (továbbiakban: Szt.)
 - a foglalkoztatás elősegítéséről és a munkanélküliek ellátásáról szóló 1991. évi IV. törvény (továbbiakban: Flt.)
 - a nemzetiségek jogairól szóló 2011. évi CLXXIX. törvény (továbbiakban: nemzetiségi törvény)
 - az egészségügyről szóló 1997. évi CLIV. törvény (továbbiakban: Eütv.)
 - a gyermekek védelméről és a gyámügyi igazgatásról szóló 1997. évi XXXI. törvény (továbbiakban: Gyvt.)
 - a nemzeti köznevelésről szóló 2011. évi CXC. törvény (továbbiakban: Nkntv.) előírásaira.

1.2 Az esélyegyenlőségi célcsoportokat érintő helyi szabályozás rövid bemutatása.

Helyi rendeletalkotásnál és szabályozásnál a releváns célcsoportokra figyelemmel vagyunk. Összehangoltuk az önkormányzat rendeleteit, határozatait a különböző szociális ellátások területén.

2. Stratégiai környezet bemutatása

2.1 Kapcsolódás helyi stratégiai és települési önkormányzati dokumentumokkal, koncepciókkal, programokkal:

A szociális igazgatásról és a szociális ellátásokról szóló 5/2012. (V.01.) önkormányzati rendelet, a Gyermekejélési Szolgálatról szóló 21/2013. (III.12) sz. határozat, a Bűnmegelőzési koncepcióról szóló 22/2013. (III.12.) számú határozat, Jászágó Község Egészségterve, valamint a járszági településekkel közösen működtetett szociális ellátási szolgálatok megállapodásai.

2.2 A helyi esélyegyenlőségi program térségi, társulási kapcsolódásainak bemutatása

A helyi Esélyegyenlőségi Program és a járszági települések önkormányzatával közösen működtetett szociális szolgáltatások ellátási programjai összehangoltak.

2.3 A települési önkormányzat rendelkezésére álló, az esélyegyenlőség szempontjából releváns adatok, kutatások áttekintése, adathiányok kimutatása

A releváns adatok rendelkezésre állnak, kutatások nem készültek.

3. A mélyszegénységben élők és a romák helyzete, esélyegyenlősége

3.1 Jövedelmi és vagyoni helyzet

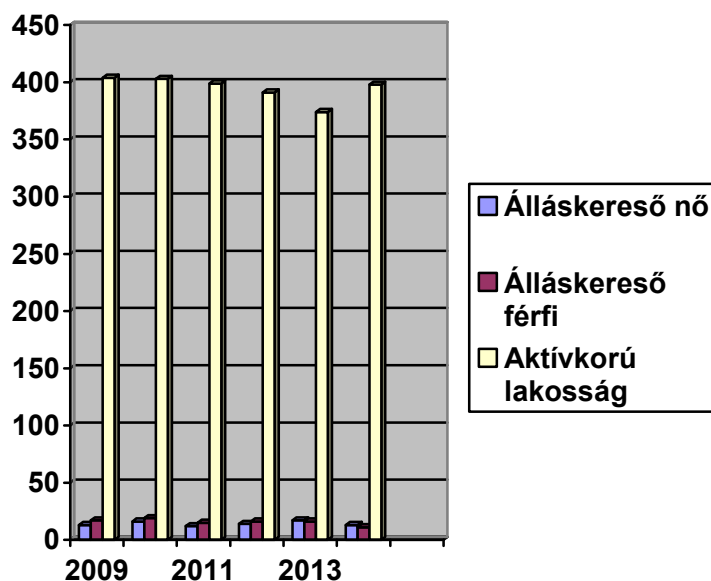
A környező városok közelsége miatt a munkanélküliség az országos átlagtól alacsonyabb. A lakók általában saját tulajdonú ingatlanokban laknak, s mezőgazdasági kiegészítő tevékenységet végeznek. A lakosság helyzete folyamatosan romlik, mint általában az országban az átlag lakosság körében. Településünkön mélyszegénységben élő család jelenleg nincsen. Roma család sem lakik a településünkön, legalábbis nem vallják magukat romának, hiszen magyar házasságokban élnek.

3.2 Foglalkoztatottság, munkaerő-piaci integráció

a) foglalkoztatottak, munkanélküliek, tartós munkanélküliek száma, aránya

3.2.1. számú táblázat - Nyilvántartott álláskeresők száma és aránya, lakónépesség alapján

| év | lakónépesség (fő) | | | nyilvántartott álláskeresők száma (fő) | | | | | |
|------|-------------------|-------|----------|--|-------|-------|-------|----------|-------|
| | nő | férfi | összesen | nő | | férfi | | összesen | |
| | fő | fő | fő | fő | % | fő | % | fő | % |
| 2009 | 402 | 350 | 752 | 13 | 3,2% | 17 | 4,85% | 30 | 3,98% |
| 2010 | 400 | 349 | 749 | 16 | 4,0% | 19 | 5,44% | 35 | 4,67% |
| 2011 | 400 | 345 | 741 | 12 | 3,0% | 15 | 4,30% | 27 | 3,60% |
| 2012 | 389 | 338 | 727 | 14 | 3,5% | 16 | 4,70% | 30 | 4,12% |
| 2013 | 374 | 335 | 709 | 17 | 4,55% | 16 | 4,78% | 33 | 4,65% |
| 2014 | 379 | 331 | 720 | 11 | 2,90% | 13 | 3,92% | 24 | 3,33% |



| év | aktív korú lakosság alapján (fő) | | | nyilvántartott álláskeresők száma (fő) | | | | | |
|------|----------------------------------|-------|----------|--|--------|-------|-------|----------|-------|
| | nő | férfi | összesen | nő | | férfi | | összesen | |
| | fő | fő | fő | fő | % | fő | % | fő | % |
| 2009 | 108 | 296 | 404 | 13 | 12,03% | 17 | 5,74% | 30 | 7,42% |
| 2010 | 107 | 296 | 403 | 16 | 14,95% | 19 | 6,41% | 35 | 8,68% |
| 2011 | 106 | 293 | 399 | 12 | 7,5% | 15 | 5,1% | 27 | 6,76% |
| 2012 | 104 | 287 | 391 | 14 | 13,46% | 16 | 5,57% | 30 | 7,67% |
| 2013 | 130 | 204 | 334 | 17 | 13,07% | 16 | 7,84% | 33 | 9,88% |
| 2014 | 193 | 205 | 398 | 11 | 5,69% | 13 | 6,34% | 24 | 6,03% |

3.2.2. számú táblázat - Regisztrált munkanélküliek száma korcsoport szerint

| | | 2010 | 2011 | 2012 | 2013 | 2014 |
|--|----|------|------|------|------|------|
| nyilvántartott álláskeresők száma összesen | fő | 35 | 27 | 30 | 33 | 24 |
| | % | 0,99 | 0,5 | 1,02 | 1,49 | 1,25 |
| 25 év és alatt | fő | 4 | 2 | 4 | 5 | 3 |
| | % | 0,99 | 0,5 | 1,02 | 1,49 | 1,25 |
| 25-54 év | fő | 28 | 20 | 22 | 23 | 12 |
| | % | 6,95 | 5,01 | 5,62 | 6,88 | 5,00 |
| 55 év és felette | fő | 3 | 5 | 4 | 6 | 9 |
| | % | 0,74 | 1,25 | 1,02 | 1,79 | 3,75 |

A községben a legnagyobb foglalkoztató jelenleg az Önkormányzat.

A regisztrált álláskeresők száma 2010. óta átlagban 30 fő.

3.2.3. számú táblázat - Regisztrált munkanélküliek száma iskolai végzettség szerint

| év | nyilvántartott álláskeresők száma összesen | nyilvántartott álláskeresők megoszlása iskolai végzettség szerint | | | | | |
|------|--|---|-------|----------------------|-------|----------------------|------|
| | | alapfokú végzettség | | középfokú végzettség | | felsőfokú végzettség | |
| | | fő | % | fő | % | fő | % |
| 2009 | 30 | 12 | 40,0 | 17 | 56,7 | 1 | 3,3 |
| 2010 | 35 | 13 | 37,1 | 21 | 60,0 | 2 | 5,9 |
| 2011 | 27 | 11 | 40,7 | 15 | 55,6 | 1 | 3,7 |
| 2012 | 30 | 11 | 36,7 | 16 | 53,3 | 3 | 10,0 |
| 2013 | 33 | 15 | 45,5 | 16 | 48,5 | 2 | 6,0 |
| 2014 | 24 | 11 | 45,83 | 12 | 50,00 | 1 | 4,16 |

Az Önkormányzat közfoglalkoztatás keretében foglalkoztatja az alapfokú iskolai végzettségűeket is, mely személyek száma a település összlakosságához viszonyítva nem magas.

b) közfoglalkoztatás

Az Önkormányzat évek óta 2 fő/hó létszámot foglalkoztat, túlnyomórészt részfoglalkoztatásban. Önkéntes munkavégzés is biztosított.

c) a foglalkoztatáshoz való hozzáférés esélyének mobilitási, információs és egyéb tényezői (pl. közlekedés, potenciális munkalehetőségek, tervezett beruházások, lehetséges vállalkozási területek, helyben/térségben működő foglalkoztatási programok stb.)

Jászárokszállítás – Jászágó vonatkozásában, a közlekedés jó, elősegíti a jászágói lakosok munkavállalását, mivel a hivatkozott településen bármilyen képesítésű, illetve képesítés nélkülit is foglalkoztatnak, valamint a környező városokban működő ipari egységek saját közlekedési eszközt biztosítanak a munkába járóknak.

d) fiatalok foglalkoztatását és az oktatásból a munkaerőpiacra való átmenetet megkönnyítő programok a településen; képzéshez, továbbképzéshez való hozzáférésük

Kis település révén ezt nem tudjuk megoldani, de helyben a családsegítő szolgálat tájékoztatást ad a lehetőségekről és folyamatosan álláskereső klubot működtet.

e) munkaerő-piaci integrációt segítő szervezetek és szolgáltatások feltérképezése (pl. felnőttképzéshez és egyéb munkaerő-piaci szolgáltatásokhoz való hozzáférés, helyi foglalkoztatási programok)

Kistelepülés révén ezt nem tudjuk megoldani, de helyben a családsegítő szolgálat tájékoztatást ad a lehetőségekről. (Jászberényben biztosított)

f) mélyszegénységben élők és romák települési önkormányzati saját fenntartású intézményekben történő foglalkoztatása

A közfoglalkoztatás keretében erre figyelünk. Az itt élő lakosság mintegy fél százaléka roma nemzetiségű, azonban ők magyarnak vallják magukat. Nem elmaradottabbak, és nem lemaradottabbak az átlag magyar családoknál.

g) hátrányos megkülönböztetés a foglalkoztatás területén

Településünkön nincs adat arról, hogy a foglalkoztatás terén hátrányos megkülönböztetés lenne.

3.2.4. számú táblázat - Pályakezdő álláskeresők száma és a 18-25 éves népesség száma

| év | 18-25 évesek száma | | | Nyilvántartott pályakezdő álláskeresők száma | | | | | |
|------|--------------------|-------|----------|--|-------|-------|-------|----------|-------|
| | nő | férfi | összesen | nő | | Férfi | | összesen | |
| | fő | fő | fő | fő | % | fő | % | fő | % |
| 2009 | 38 | 26 | 64 | 1 | 2,63% | 1 | 3,84% | 2 | 3,17% |
| 2010 | 38 | 26 | 64 | 1 | 2,63% | 2 | 7,69% | 3 | 4,68% |
| 2011 | 38 | 25 | 63 | 1 | 2,63% | 1 | 4,0% | 2 | 3,17% |
| 2012 | 37 | 25 | 62 | 2 | 5,4% | 2 | 8,0% | 4 | 6,45% |
| 2013 | 38 | 31 | 69 | 1 | 2,63% | 1 | 3,22% | 2 | 2,90% |
| 2014 | 44 | 26 | 70 | 1 | 2,27% | 1 | 3,85% | 2 | 2,86% |

3.2.5. számú táblázat - Alacsonyan iskolázott népesség

| Év | 15 éves és idősebb lakosság száma összesen | | | 15-X éves legalább általános iskolát végzettek száma | | | általános iskolai végzettséggel nem rendelkezők 15-x évesek száma | | | | | |
|------|--|-----|-------|--|-----|-------|---|------|----|------|-------|------|
| | összese n | nő | férfi | összese n | nő | férfi | Összesen | | nő | | férfi | |
| | fő | fő | fő | fő | fő | fő | fő | % | fő | % | fő | % |
| 2014 | 619 | 330 | 289 | 603 | 317 | 286 | 16 | 2,65 | 13 | 4,10 | 3 | 1,04 |

3.2.6. számú táblázat - Regisztrált munkanélküliek száma iskolai végzettség szerint

| Év | nyilvántartott álláskeresők száma összesen | A nyilvántartott álláskeresők megoszlása iskolai végzettség szerint | | | | | |
|------|--|---|----|-------------|--------|--|--------|
| | | 8 általánosnál alacsonyabb végzettség | | 8 általános | | 8 általánosnál magasabb iskolai végzettség | |
| | | fő | % | fő | % | fő | % |
| 2009 | 30 | 0 | 0% | 12 | 40,0% | 18 | 60,0% |
| 2010 | 35 | 0 | 0% | 13 | 37,14% | 22 | 62,86% |
| 2011 | 27 | 0 | 0% | 11 | 40,74% | 16 | 59,26% |
| 2012 | 30 | 0 | 0% | 11 | 36,67% | 19 | 63,33% |
| 2013 | 33 | 0 | 0% | 15 | 45,45% | 18 | 54,55% |
| 2014 | 24 | 0 | 0% | 11 | 45,83% | 13 | 54,17% |

3.2.7. számú táblázat - Felnőttoktatásban résztvevők

| Év | általános iskolai felnőttoktatásban résztvevők száma | 8. évfolyamot felnőttoktatásban eredményesen elvégzők száma | |
|------|--|--|----|
| | fő | Fő | % |
| 2013 | 0 | 0 | 0% |
| 2014 | 0 | 0 | 0% |

Az alapkörű képzettséggel az időskorúak nem rendelkeznek.

3.2.8. számú táblázat - Felnőttoktatásban résztvevők száma középfokú iskolában

| | középfokú felnőttoktatásban résztvevők összesen | szakiskolai felnőttoktatásban résztvevők | | szakközépiskolai felnőttoktatásban résztvevők | | gimnáziumi felnőttoktatásban résztvevők | |
|------|--|--|---|---|---|---|-----|
| | fő | fő | % | fő | % | fő | % |
| 2009 | 1 | 0 | 0 | 0 | 0 | 1 | 100 |
| 2010 | 0 | 0 | 0 | 0 | 0 | 0 | 0 |
| 2011 | 0 | 0 | 0 | 0 | 0 | 0 | 0 |
| 2012 | 0 | 0 | 0 | 0 | 0 | 0 | 0 |
| 2013 | 0 | 0 | 0 | 0 | 0 | 0 | 0 |
| 2014 | 0 | 0 | 0 | 0 | 0 | 0 | 0 |

3.3 Pénzbeli és természetbeni szociális ellátások, aktív korúak ellátása, munkanélküliséghez kapcsolódó támogatások

3.3.1 Álláskeresési segélyben részesülők:

A segélyezésnek ezt a formáját a Kormányhivatal Jászberényi Munkaügyi Kirendeltsége gyakorolja.

3.3.1. számú táblázat - Álláskeresési segélyben részesülők száma

| év | 18-64 év közötti lakónépesség száma | segélyben részesülők fő | segélyben részesülők % |
|------|--|-------------------------|------------------------|
| 2009 | 404 | 4 | 0,99% |
| 2010 | 403 | 4 | 0,99% |
| 2011 | 399 | 3 | 0,75% |
| 2012 | 391 | 1 | 0,25% |
| 2013 | 334 | 0 | 0,00% |
| 2014 | 476 | 1 | 0,21% |

3.3.2. számú táblázat- Rendszeres szociális segélyben és foglalkoztatást helyettesítő támogatásban részesítettek száma

| év | rendszeres szociális segélyben részesülők | | foglalkoztatást helyettesítő támogatás | | azoknak a száma, akik 30 nap munkaviszonyt nem tudtak igazolni és az FHT jogosultságtól elesett | azoknak a száma, akiktől helyi önkormányzati rendelet alapján megvonták a támogatást |
|------|---|---------------------|--|-----------------------|---|--|
| | fő | 15-64 évesek %-ában | fő | munkanélküliek %-ában | | |
| 2009 | 3 | 0,7 | 11 | 36,66 | 0 | 0 |
| 2010 | 3 | 0,7 | 12 | 34,24 | 0 | 0 |
| 2011 | 3 | 0,75 | 12 | 44,44 | 0 | 0 |
| 2012 | 3 | 0,76 | 11 | 36,66 | 0 | 0 |
| 2013 | 2 | 0,59 | 12 | 36,36 | 0 | 0 |
| 2014 | 4 | 0,81 | 10 | 41,66 | 0 | 0 |

3.3.3. számú táblázat- Rendszeres szociális segélyben és foglalkoztatást helyettesítő támogatásban részesítettek száma

| Év | rendszeres szociális segélyben részesülők | | Foglalkoztatást helyettesítő támogatás (álláskeresői támogatás) | | Azoknak a száma, akik 30 nap munkaviszonyt nem tudtak igazolni és az FHT jogosultságtól elesett | Azoknak a száma, akiktől helyi önkormányzati rendelet alapján megvonták a támogatást |
|------|---|---------------------|---|-----------------------|---|--|
| | fő | 15-64 évesek %-ában | fő | munkanélküliek %-ában | | |
| 2009 | 1 | 0,2 | 8 | 26,66% | 0 | 0 |
| 2010 | 0 | 0,0 | 9 | 25,71% | 0 | 0 |
| 2011 | 0 | 0,0 | 6 | 22,22% | 0 | 0 |
| 2012 | 0 | 0,0 | 6 | 20,00% | 0 | 0 |
| 2013 | 0 | 0,0 | 3 | 9,09% | 0 | 0 |
| 2014 | 4 | 0,08 | 8 | 33,33% | 0 | 0 |

3.4 Lakhatás, lakáshoz jutás, lakhatási szegregáció

E fejezetben a lakhatáshoz kapcsolódó területet elemezzük, kiemelve a bérlakás-állományt, a szociális lakhatást, feltárva a településen fellelhető elégtelen lakhatási körülmények nincsenek. Vizsgáljuk a lakhatást segítő támogatásokat. E mellett részletezzük a lakhatásra vonatkozó egyéb jellemzőket, elsősorban a szolgáltatásokhoz való hozzáférést.

3.4.1. számú táblázat - Lakásállomány

| év | összes lakásállomány (db) | ebből elégtelen lakhatási körülményeket biztosító lakások száma | bérlakás állomány (db) | ebből elégtelen lakhatási körülményeket biztosító lakások száma | szociális lakásállomány (db) | ebből elégtelen lakhatási körülményeket biztosító lakások száma | egyéb lakáscélra a használt nem lakáscélú ingatlanok (db) | ebből elégtelen lakhatási körülményeket biztosító lakások száma |
|------|---------------------------|---|------------------------|---|------------------------------|---|---|---|
| 2009 | 378 | | 0 | | 0 | | 0 | |
| 2010 | 378 | | 0 | | 0 | | 0 | |
| 2011 | 378 | | 0 | | 0 | | 0 | |
| 2012 | 378 | | 0 | | 0 | | 0 | |
| 2013 | 376 | | 0 | | 0 | | 0 | |
| 2014 | 376 | | 0 | | 0 | | 0 | |

A feltüntetett lakásszámokból mintegy 45 lakás külterületen található.

a) bérlakás-állomány

Jászágó Község Önkormányzatának 5 db bérlakása van, valamennyi lakott. Egy átminősített szolgálati lakás, míg három lakásban szociálisan rászorult család lakik.

b) szociális lakhatás

Nem indokolt.

c) egyéb lakáscélra használt nem lakáscélú ingatlanok

Nem releváns.

d) lakhatást segítő támogatások

3.4.3. számú táblázat - Támogatásban részesülők

| év | lakásfenntartási támogatásban részesítettek száma | adósságcsökkentési támogatásban részesülők száma |
|------|---|--|
| 2009 | 35 | 0 |
| 2010 | 39 | 0 |
| 2011 | 36 | 0 |
| 2012 | 51 | 0 |
| 2013 | 50 | 0 |
| 2014 | 47 | 0 |

Lakásfenntartási támogatásban részesülők száma növekedő tendenciát mutat. Évente átlag 42. család részesül lakásfenntartási támogatásban.

Jászágó Község Önkormányzata saját költségvetéséből támogatja az első lakáshoz jutó fiatal családokat.

A rendelkezésre álló adatok szerint a családok a hiteltörlesztéseket nehezen, de teljesítik. Megközelítőleg 2 ingatlanra van jelenleg végrehajtás.

g) lakhatás egyéb jellemzői: külterületeken elhelyezkedő lakások, minőségi közszolgáltatásokhoz, közműszolgáltatásokhoz, közösségi közlekedéshez való hozzáférés bemutatása

Külterületen és egyéb területen élők mintegy 80 fő. Számuk változó, hiszen van egy élő tanyasor, ahol áram, gáz, villany ellátás van, vezetékes ivóvíz azonban nincs. A lakosok fűt kutakról nyernek vizet, s mivel nem messze vannak a belterülettől a közkifolyókról nyernek ivóvizet.

3.5 Telepek, szegregátumok helyzete

a) a telep/szegregátum mint lakókörnyezet jellemzői (kiterjedtsége, területi elhelyezkedése, megközelíthetősége, lakásállományának állapota, közműellátottsága, közszolgáltatásokhoz való hozzáférés lehetőségei, egyéb környezet-egészségügyi jellemzői stb.)

nem releváns

b) a telepen/szegregátumokban élők száma, társadalmi problémák szempontjából főbb jellemzői (pl. életkori megoszlás, foglalkoztatottsági helyzet, segélyezettek, hátrányos, halmozottan hátrányos helyzetű gyermekek aránya, stb.)

nem releváns

c) szegregációval veszélyeztetett területek, a lakosság területi átrendeződésének folyamatai

nem releváns

3.6 Egészségügyi és szociális szolgáltatásokhoz való hozzáférés

a) az egészségügyi alapszolgáltatásokhoz, szakellátáshoz való hozzáférés

3.6.1. számú táblázat – Orvosi ellátás

| év | felnőttek és gyermekek részére tervezett háziorvosi szolgálatok száma | csak felnőttek részére szervezett háziorvosi szolgáltatások száma | házi gyermekorvosok által ellátott szolgálatok száma |
|------|---|---|--|
| 2009 | 1 | 0 | 1 |
| 2010 | 1 | 0 | 1 |
| 2011 | 1 | 0 | 1 |
| 2012 | 1 | 0 | 1 |
| 2013 | 1 | 0 | 1 |
| 2014 | 1 | 0 | 1 |
| 2014 | 1 | 0 | 1 |

Az alapszolgáltatás: háziorvos, gyerekorvos, védőnő.

3.6.2. számú táblázat - Közgyógyellátási igazolvánnyal rendelkezők száma

| év | közgyógy ellátási igazolvánnyal rendelkezők száma |
|------|---|
| 2008 | 28 |
| 2009 | 28 |
| 2010 | 25 |
| 2011 | 31 |
| 2012 | 27 |
| 2013 | 30 |
| 2014 | 21 |

3.6.3. számú táblázat - Ápolási díjban részesítettek száma

| év | Ápolási díjban részesítettek száma |
|------|------------------------------------|
| 2008 | 4 |
| 2009 | 6 |
| 2010 | 8 |
| 2011 | 7 |
| 2012 | 7 |
| 2013 | 3 |
| 2014 | 3 |

3.6.4. számú táblázat: Egészségügyi támogatásban részesítettek száma

| év | egészségügyi támogatottak száma |
|------|---------------------------------|
| 2008 | 2 |
| 2009 | 2 |
| 2010 | 5 |
| 2011 | 6 |
| 2012 | 7 |
| 2013 | 3 |
| 2014 | 3 |

Időskorúak támogatásában részesül a jelzett években 1 fő

b) prevenció és szűrőprogramokhoz (pl. népegészségügyi, koragyermekkorai kötelező szűrésekhez) való hozzáférés

Egészségnap keretében helyi szűrővizsgálatok, tüdőszűrő, mammográfiai szűrések, lakosság egészségfelmérő szűrési, valamint védőnői szűrések biztosítottak.

c) fejlesztő és rehabilitációs ellátáshoz való hozzáférés

Jászberényi rendelőintézet, Jászberény Kórház illetve a kijelölt megyei kórház.

d) közétkeztetésben az egészséges táplálkozás szempontjainak megjelenése

Az óvoda konyha működésénél az egészséges helyi alapanyag felhasználás is cél.

e) sportprogramokhoz való hozzáférés

A településen többféle sportolási lehetőségre van mód, azonban a település létszáma meghatározó, általános iskolában mindennapos testnevelés és tömegsport működik.

f) személyes gondoskodást nyújtó szociális szolgáltatásokhoz való hozzáférés

Családsegítő és Gyermekjóléti Szolgálat Társulás illetve a kijelölt szintű intézmények.

g) hátrányos megkülönböztetés, az egyenlő bánásmód követelményének megsértése a szolgáltatások nyújtásakor

A szolgáltatások nyújtásakor hátrányos megkülönböztetés, az egyenlőbánásmód követelményének megsértése nem fordult elő.

h) pozitív diszkrimináció (hátránykompenzáló juttatások, szolgáltatások) a szociális és az egészségügyi ellátórendszer keretein belül

Jász-Nagykun-Szolnok Megyei Önkormányzat és a megyei Hetényi Géza Kórház által benyújtott pályázat keretében részt veszünk immár másodszor a lakosság egészségügyi felmérésben.

3.7 Közösségi viszonyok, helyi közélet bemutatása

a) közösségi élet színterei, fórumai

A településen működő szervezeteknek (Ágóiak Baráti Egyesülete, Népdalkör, Kiscsillag ifjúsági népdalkör, Vöröskereszt Szervezet, Polgárőr Egyesület) helyet biztosít a művelődési ház. Minden évben megrendezésre kerülő ünnepségeken (falunap, szüreti felvonulás,

falukarácsony, idősök karácsonya és minden társadalmi ünnep) aktívan részt vesznek. Római katolikus vallású.

b) közösségi együttélés jellemzői (pl. etnikai konfliktusok és kezeléseik)

A településen nem fordul elő etnikai konfliktus, nem él a településen etnikai kisebbség.

c) helyi közösségi szolidaritás megnyilvánulásai (adományozás, önkéntes munka stb.)

Az Önkormányzat évente több alkalommal szervez karitatív szervezetekkel együttműködve adományozást. Magyar Ökumenikus Segélyszervezet által szervezett EU élelmiszer segély program, Családsegítő és Gyermekjóléti Szolgálat ruhaosztás.

3.8 A roma nemzetiségi önkormányzat célcsoportokkal kapcsolatos esélyegyenlőségi tevékenysége, partnersége a települési önkormányzattal

Nincs Roma Nemzetiségi Önkormányzat, mert nem élnek romák a településen.

3.9 Következtetések: problémák beazonosítása, fejlesztési lehetőségek meghatározása.

| A mélyszegénységben élők esélyegyenlősége vizsgálata során településünkön | |
|--|--|
| beazonosított problémák | fejlesztési lehetőségek |
| A településen élő családok egy részének életszínvonalbeli csökkenése. Elsősorban a családoknál a foglalkoztatás hiánya mutatkozik meg. | Az önkormányzat segélyezéssel, de főleg közmunka biztosításával tud segíteni. Karitatív szervezetekkel együttműködés, élelmiszer, tüzelő, ruhaosztás. Önkormányzatunk a mélyszegénységben élők részére egyszeri napi meleg ételt biztosít. Tartós munkanélküliség csökkentése. |

4. A gyermekek helyzete, esélyegyenlősége, gyermekszegénység

4.1. A gyermekek helyzetének általános jellemzői (pl. gyermekek száma, aránya, életkori megoszlása, demográfiai trendek stb.)

a) veszélyeztetett és védelembe vett, hátrányos helyzetű, illetve halmozottan hátrányos helyzetű gyermekek, valamint fogyatékossgal élő gyermekek száma és aránya, egészségügyi, szociális, lakhatási helyzete

4.1.1. számú táblázat - Védelembe vett és veszélyeztetett kiskorú gyermekek száma

| év | védelembe vett 18 év alattiak száma | megszüntetett esetek száma a 18 év alatti védelembe vettek közül | veszélyeztetett kiskorú gyermekek száma |
|------|-------------------------------------|--|---|
| 2008 | 2 | 0 | 7 |
| 2009 | 2 | 2 | 10 |
| 2010 | 2 | 0 | 8 |
| 2011 | 3 | 2 | 6 |
| 2012 | 1 | 1 | 7 |
| 2013 | 1 | 0 | 5 |
| 2014 | 3 | 0 | 11 |

4.1.2. számú táblázat - Rendszeres gyermekvédelmi kedvezményben részesítettek száma

| év | rendszeres gyermekvédelmi kedvezményben részesítettek száma | ebből tartósan beteg fogyatékos gyermekek száma | kiegészítő gyermekvédelmi kedvezményben részesítettek száma | ebből tartósan beteg fogyatékos gyermekek száma | rendkívüli gyermekvédelmi kedvezményben részesítettek száma |
|------|---|---|---|---|---|
| 2008 | 30 | 2 | 0 | 0 | 0 |
| 2009 | 53 | 2 | 0 | 0 | 0 |
| 2010 | 54 | 2 | 0 | 0 | 0 |
| 2011 | 52 | 2 | 0 | 0 | 0 |
| 2012 | 54 | 2 | 0 | 0 | 0 |
| 2013 | 39 | 2 | 0 | 0 | 0 |
| 2014 | 37 | 0 | 0 | 0 | 0 |

Rendszeres gyermekvédelmi kedvezményben részesültek száma 2008-tól átlagosan 38 fő.

b) gyermek jogán járó helyi juttatásokban részesülők száma, aránya

Jászágó Község Önkormányzata 2008-2014 közötti átlagban 6 családnak adott újszülött támogatást, a helyi önkormányzati rendelete alapján.

4.1.3. számú táblázat – Kedvezményes óvodai - iskolai juttatásokban részesülők száma

| tanév | ingyenes étkezésben résztvevők száma óvoda | ingyenes étkezésben résztvevők száma iskola 1-8. évfolyam | 50 százalékos mértékű kedvezményes étkezésre jogosultak száma 1-13. évfolyam | ingyenes tankönyv-ellátásban részesülők száma | óvodáztatási támogatásban részesülők száma | nyári étkeztetésben részesülők száma |
|-----------|--|---|--|---|--|--------------------------------------|
| 2008/2009 | 6 | 12 | 9 | 23 | 0 | 16 |
| 2009/2010 | 7 | 12 | 10 | 39 | 1 | 15 |
| 2010/2011 | 9 | 14 | 13 | 41 | 1 | 15 |
| 2011/2012 | 7 | 12 | 11 | 34 | 1 | 19 |
| 2012/2013 | 7 | 11 | 13 | 31 | 0 | 17 |
| 2013/2014 | 8 | 17 | 6 | 25 | 0 | 15 |
| 2014/2015 | 6 | 16 | 1 | 25 | 0 | 12 |

Ingyenes étkezésben részesültek száma a 2008/2009. tanévhez képest emelkedett, az 50%-os kedvezményben részesülők száma csökkent.

c) magyar állampolgársággal nem rendelkező gyermekek száma, aránya

A jászágói gyermekek közül mindenki magyar állampolgár.

4.2 Szegregált, telepszerű lakókörnyezetben élő gyermekek helyzete, esélyegyenlősége

Nem releváns

4.3 A hátrányos, illetve halmozottan hátrányos helyzetű, valamint fogyatékossgal élő gyermekek szolgáltatásokhoz való hozzáférése

a) védőnői ellátás jellemzői (pl. a védőnő által ellátott települések száma, egy védőnőre jutott ellátott, betöltetlen státuszok)

4.3.1. számú táblázat – Védőnői álláshelyek száma

| Év | védőnői álláshelyek száma | Egy védőnőre jutó gyermekek száma |
|------|---------------------------|-----------------------------------|
| 2008 | 1 | 86 |
| 2009 | 1 | 85 |
| 2010 | 1 | 80 |
| 2011 | 1 | 73 |
| 2012 | 1 | 81 |
| 2013 | 1 | 90 |
| 2014 | 1 | 91 |

Jászágó községben egy védőnői státusz van, és egy körzet, amely vegyes körzet. A védőnő ellátja az iskolavédőnői teendőket is.

A védőnő körzete csak Jászágó község. A védőnőre jutó ellátottak száma 5 év átlagában 81 fő, jelenleg növekvő létszám.

b) gyermekorvosi ellátás jellemzői (pl. házi gyermekorvoshoz, gyermek szakorvosi ellátáshoz való hozzáférés, betöltetlen házi gyermekorvosi praxisok száma)

Házi gyermekorvosi ellátás biztosított, egyrészt vegyes orvosi körzetben, másrészt a járárokszállási gyermekorvosi körzet részeként.

4.3.2. számú táblázat – Gyermekorvosi ellátás jellemzői

| | Betöltetlen felnőtt háziorvosi praxis(ok) száma | Házi orvos által ellátott esetek száma | Gyermekorvos által ellátott esetek száma | Felnőtt házi orvos által ellátott esetek száma |
|------|---|--|--|--|
| 2009 | 0 | 58 | 0 | 58 |
| 2010 | 0 | 27 | 0 | 27 |
| 2011 | 0 | 24 | 0 | 24 |
| 2012 | 0 | 34 | 0 | 34 |
| 2013 | 0 | 69 | 0 | 69 |
| 2014 | 0 | 83 | 0 | 83 |

c) 0–7 éves korúak speciális (egészségügyi-szociális-oktatási) ellátási igényeire (pl. korai fejlesztésre, rehabilitációra) vonatkozó adatok

Az óvodában és az általános iskolában elvégezhető fejlesztések helyben történnek. Egyébként társulási formában és megyei szinten biztosított.

4.3.3. számú táblázat - Bölcsődék és bölcsődébe beíratott gyermekek száma

| | Bölcsődék száma | Bölcsődébe beírt gyermekek száma | Szociális szempontból felvett gyerekek száma (munkanélküli szülő, veszélyeztetett gyermek, nappali tagozaton tanuló szülő) | Működő összes bölcsődei férőhelyek száma |
|------|-----------------|----------------------------------|--|--|
| 2009 | 0 | 0 | 0 | 0 |
| 2010 | 0 | 0 | 0 | 0 |
| 2011 | 0 | 0 | 0 | 0 |
| 2012 | 0 | 0 | 0 | 0 |
| 2013 | 0 | 0 | 0 | 0 |
| 2014 | 0 | 0 | 0 | 0 |

4.3.4. számú táblázat - Családi napköziben engedélyezett férőhelyek száma

| | Családi napköziben engedélyezett férőhelyek száma | Családi napköziben a térítésmentes férőhelyek száma | Családi napközeiben gondozott gyermekek száma |
|------|---|---|---|
| 2009 | 0 | 0 | 0 |
| 2010 | 0 | 0 | 0 |
| 2011 | 0 | 0 | 0 |
| 2012 | 0 | 0 | 0 |
| 2013 | 0 | 0 | 0 |
| 2014 | 0 | 0 | 0 |

d) gyermekjóléti alapellátás

A gyermekjóléti szolgálat dolgozója helyben látja el ezt a szakfeladatot, melyről minden évben beszámol az önkormányzatnak, bevonja munkájába az jelzőrendszerben részt vevő szervezeteket is.

e) gyermekvédelem

Az iskolában és az óvodában gyermekvédelmi felelősök dolgoznak.

f) egészségfejlesztési, sport-, szabadidős és szünidős programokhoz való hozzáférés

Labdarúgó pálya sportköri és szabadidős használata folyamatosan biztosított, valamint az általános iskola tornatermében szervezett mozgáskultúrát növelő sportok, sportolási lehetőség nyitott a gyermekek felnőttek felé.

A gyermekétkeztetés az óvoda konyhán keresztül biztosított. Ingyenes tankönyv ellátásban a tanulók kb. 42 %-a részesül.

g) hátrányos megkülönböztetés, az egyenlő bánásmód követelményének megsértése a szolgáltatások nyújtásakor járási, önkormányzati adat, civil érdekképviselők észrevételei Nem releváns

h) pozitív diszkrimináció (hátránykompenzáló juttatások, szolgáltatások) az ellátórendszerek keretein belül

Iskola tej és alma biztosítása valamennyi iskolás gyermek részére.

4.4 A kiemelt figyelmet igénylő gyermekek/tanulók, valamint fogyatékossgal élő gyerekek közoktatási lehetőségei és esélyegyenlősége

4.4.1. számú táblázat - Óvodai nevelés adatai

| ÓVODAI ELLÁTOTTSÁG | | db | |
|--|--|--------------|-----------------|
| Az óvoda telephelyeinek száma | | 1 | |
| Hány településről járnak be a gyermekek | | csak helyből | |
| Óvodai férőhelyek száma | | 25 | |
| Óvodai csoportok száma | | 1 | |
| Az óvoda nyitvatartási ideje (...h-tól ...h-ig): | | 7:00 - 17:00 | |
| A nyári óvoda-bezárás időtartama: (hét) | | 4 hét | |
| Személyi feltételek | | Fő | Hiányzó létszám |
| Óvodapedagógusok száma | | 2 | 0 |
| Ebből diplomás óvodapedagógusok száma | | 2 | 0 |
| Gyógypedagógusok létszáma | | 0 | 0 |
| Dajka/gondozónő | | 1 | 0 |
| Kisegítő személyzet | | 0 | 0 |

Az óvodai ellátás biztosítása 2004-től társulásban történik.

4.4.3. számú táblázat - Óvodai nevelés adatai

| év | 3-6 éves korú gyermekek száma | óvodai gyermekcsoportok száma | óvodai férőhelyek száma | óvodai feladat-ellátási helyek száma | óvodába beírt gyermekek száma | óvodai gyógypedagógiai csoportok száma |
|------|-------------------------------|-------------------------------|-------------------------|--------------------------------------|-------------------------------|--|
| 2008 | 20 | 1 | 25 | 1 | 20 | 0 |
| 2009 | 21 | 1 | 25 | 1 | 21 | 0 |
| 2010 | 21 | 1 | 25 | 1 | 21 | 0 |
| 2011 | 20 | 1 | 25 | 1 | 20 | 0 |
| 2012 | 22 | 1 | 25 | 1 | 22 | 0 |
| 2013 | 23 | 1 | 25 | 1 | 23 | 0 |
| 2014 | 20 | 1 | 25 | 1 | 20 | 0 |

4.4.4. számú táblázat - Az óvodai ellátás igénybevétele

| 2014-2015.évben | 3 éves | 4 éves | 5 éves | 6 éves | 7 éves | Összesen |
|---|--------|--------|--------|--------|--------|----------|
| Az intézménybe beíratott gyermekek létszáma | 4 | 3 | 6 | 6 | 1 | 20 |
| Más településről bejáró gyermekek létszáma | 0 | 0 | 0 | 0 | 0 | 0 |
| az intézménybe beíratott, 20%-ot meghaladóan hiányzott gyermekek száma (az adott évből eltelt időszakra vetítetten) | 0 | 0 | 0 | 0 | 0 | 0 |
| a beíratott gyermekek közül a hátrányos helyzetűek létszáma | 1 | 2 | 2 | 0 | 1 | 6 |
| a beíratott gyermekek közül a halmozottan hátrányos helyzetűek létszáma | 0 | 0 | 0 | 0 | 0 | 0 |

4.4.8. számú táblázat - Általános iskolák adatai

| tanév | általános iskolai osztályok száma | | | általános iskolai osztályok száma a gyógypedagógiai oktatásban | | | általános iskolai feladatellátási helyek száma |
|-----------|-----------------------------------|----------------|----------|--|----------------|----------|--|
| | 1-4 évfolyamon | 5-8 évfolyamon | összesen | 1-4 évfolyamon | 5-8 évfolyamon | összesen | db |
| 2010/2011 | 4 | 3 | 7 | 0 | 0 | 0 | 1 |
| 2011/2012 | 4 | 3 | 7 | 0 | 0 | 0 | 1 |
| 2012/2013 | 4 | 4 | 8 | 0 | 0 | 0 | 1 |
| 2013/2014 | 4 | 4 | 8 | 0 | 0 | 0 | 1 |
| 2014/2015 | 4 | 4 | 8 | 0 | 0 | 0 | 1 |

4.4.9. számú táblázat – Általános iskolások adatai (el- és bejárás)

| | 2011/2012 . tanév | 2012/2013 . tanév | 2013/2014 tanév | 2014/2015 tanév |
|--|----------------------|----------------------|--------------------|--------------------|
| Általános iskolások száma | 40 | 46 | 51 | 53 |
| Más településről bejáró | 0 | 0 | 0 | 1 |
| HH gyerekek száma | 14 | 18 | | |
| HHH gyerekek száma (a hh gyerekek számából) | 2 | 3 | | |

4.4.12. számú táblázat - A 8. évfolyamot eredményesen befejezettek a nappali oktatásban

| Tanév | 8. évfolyamot eredményesen befejezettek száma / aránya a nappali rendszerű oktatásban | |
|-----------|--|-----|
| | fő | % |
| 2010/2011 | 5 | 100 |
| 2011/2012 | 0 | 0 |
| 2012/2013 | 5 | 100 |
| 2013/2014 | 6 | 100 |
| 2014/2015 | 7 | 100 |

a) a hátrányos, illetve halmozottan hátrányos helyzetű, valamint sajátos nevelési igényű és beilleszkedési, tanulási, magatartási nehézséggel küzdő gyermekek/tanulók óvodai, iskolai ellátása

Az óvoda illetve általános iskola a jogszabályi előírások betartása mellett, a feladatellátást társulásban biztosítja.

b) a közneveléshez kapcsolódó kiegészítő szolgáltatások (pl. iskolára/óvodára jutó gyógypedagógusok, iskolapszichológusok száma stb.)

Társulási szinten biztosított, szükség szerinti órában.

c) hátrányos megkülönböztetés és jogellenes elkülönítés az oktatás, képzés területén, az intézmények között és az egyes intézményeken belüli szegregáció

Nem releváns

d) az intézmények között a tanulók iskolai eredményességében, az oktatás hatékonyságában mutatkozó eltérések

Egy általános iskola látja el a feladatot. Az országos mérési eredmények alapján az azonos lakosságszámú településekhez viszonyítva jó az eredmény.

e) pozitív diszkrimináció (hátránykompenzáló juttatások, szolgáltatások)

A hátrányos helyzetű gyermekek kiránduláson, tanulmányi versenyeken való részvételük is biztosított.

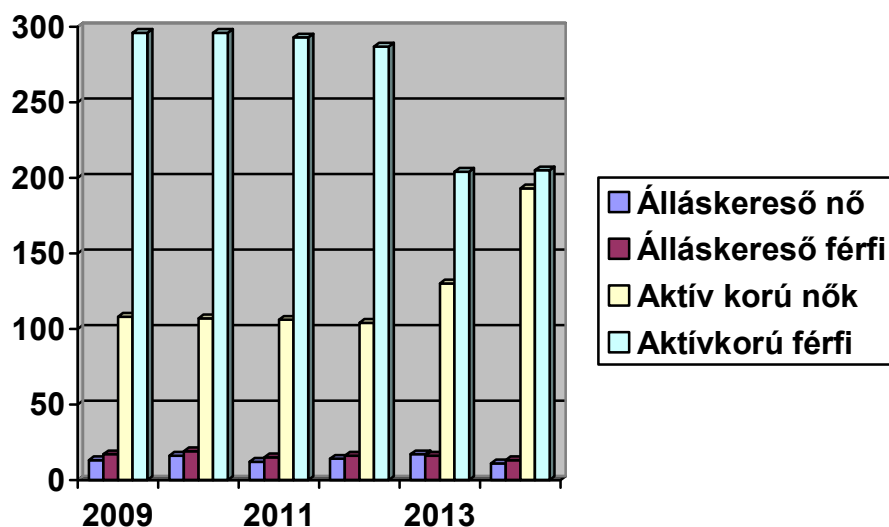
4.5 Következtetések: problémák beazonosítása, fejlesztési lehetőségek meghatározása.

| | |
|---|---|
| A gyerekek helyzete, esélyegyenlősége vizsgálata során településünkön | |
| beazonosított problémák | fejlesztési lehetőségek |
| Átlagban csökken a gyermekek életszínvonala, rossz szociális háttér | Az átlag alatti életszínvonalú gyermekek figyelemmel kísérése óvodai, iskolai gyermekvédelmi felelős által. Folytatjuk a már korábban is végzett adományok gyűjtését, ruhagyűjtést, azok kiosztását. Kirándulások, táborozások biztosítása a rászorultaknak, családi nap rendezése. |

5. A nők helyzete, esélyegyenlősége

5.1 A nők gazdasági szerepe és esélyegyenlősége

| év | munkavállalási korúak száma | | foglalkoztatottak | | munkanélküliek | |
|------|-----------------------------|-----|-------------------|-----|----------------|-----|
| | férfiak | nők | férfiak | nők | férfiak | nők |
| 2009 | 296 | 108 | 279 | 95 | 17 | 13 |
| 2010 | 296 | 107 | 277 | 91 | 19 | 16 |
| 2011 | 293 | 106 | 278 | 94 | 15 | 12 |
| 2012 | 287 | 104 | 271 | 90 | 16 | 14 |
| 2013 | 204 | 130 | 188 | 113 | 16 | 17 |
| 2014 | 205 | 193 | 192 | 182 | 13 | 11 |



a) foglalkoztatás és munkanélküliség a nők körében

A munkanélküli nők százalékos aránya alacsonyabb a munkanélküli férfiakénál.

b) nők részvétele foglalkoztatást segítő és képzési programokban

A Kormányhivatal Jászberényi Munkaügyi Kirendeltsége foglalkoztatást segítő programokat szervez.

c) alacsony iskolai végzettségű nők elhelyezkedési lehetőségei

Közfoglalkoztatásban való részvétel.

d) hátrányos megkülönböztetés a foglalkoztatás területén (pl. bérkülönbség)

Bérkülönbség nem ismert.

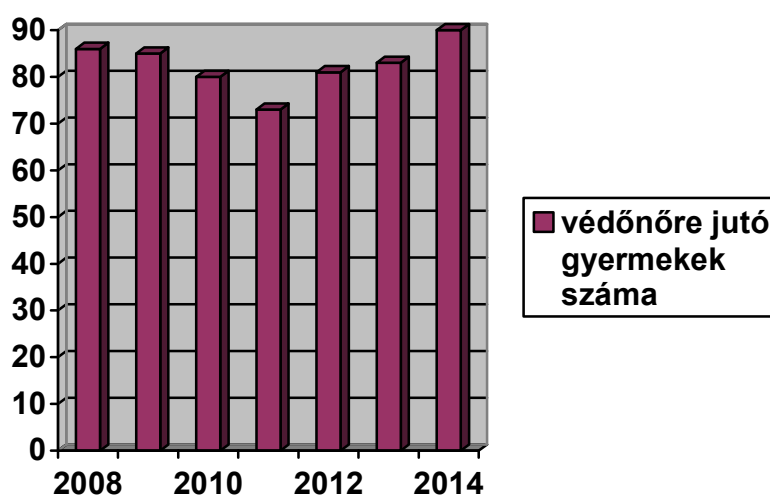
5.2 A munkaerő-piaci és családi feladatok összeegyeztetését segítő szolgáltatások (pl. bölcsődei, családi napközi, óvodai férőhelyek, férőhelyhiány; közintézményekben rugalmas munkaidő, családbarát munkahelyi megoldások stb.)

Az óvodai férőhelyek száma 25, s az elmúlt években helyhiány miatt elutasított gyerek nem volt. A hivatal folyamatos ügyfélfogadó.

5.3 Családtervezés, anya- és gyermekgondozás területe

5.3. számú táblázat - Családtervezés, anya- és gyermekgondozás területe

| év | védőnők száma | 0-3 év közötti gyermekek száma | átlagos gyermekszám védőnőnként |
|------|---------------|--------------------------------|---------------------------------|
| 2008 | 1 | 20 | 86 |
| 2009 | 1 | 22 | 85 |
| 2010 | 1 | 15 | 80 |
| 2011 | 1 | 13 | 73 |
| 2012 | 1 | 13 | 81 |
| 2013 | 1 | 16 | 83 |
| 2014 | 1 | 20 | 91 |



A családtervezés, anya- és gyermekgondozás a gyermekorvos és védőnői ellátáson keresztül biztosított

5.4 A nőket érő erőszak, családon belüli erőszak

Nem releváns

5.5 Krízishelyzetben igénybe vehető szolgáltatások (pl. anyaothton, családok átmeneti otthona)

Megyei szinten biztosított

5.6 A nők szerepe a helyi közéletben

A képviselő-testület 25%-a nő, az intézményvezetők 100%-a nő, a hivatali dolgozók 50%-a nő

5.7 A nőket helyi szinten fokozottan érintő társadalmi problémák és felszámolásukra irányuló kezdeményezések

Nem indokolt.

5.8 Következtetések: problémák beazonosítása, fejlesztési lehetőségek meghatározása.

| A nők helyzete, esélyegyenlősége vizsgálata során településünkön | |
|--|---|
| beazonosított problémák | fejlesztési lehetőségek |
| Munkanélküliség, főleg a nyugdíj közeli korban és a kismamák körében, közösség hiánya, változókor problémái. | Nők részére közmunka program szervezése, pályázat útján, lehetőség keresése a helyben végezhető bedolgozó munkára, részmunkaidős foglalkoztatás segítése, a kisgyermekes anyák munkába történő visszatérésének segítése, baba-mama klub szervezése. |

6. Az idősek helyzete, esélyegyenlősége

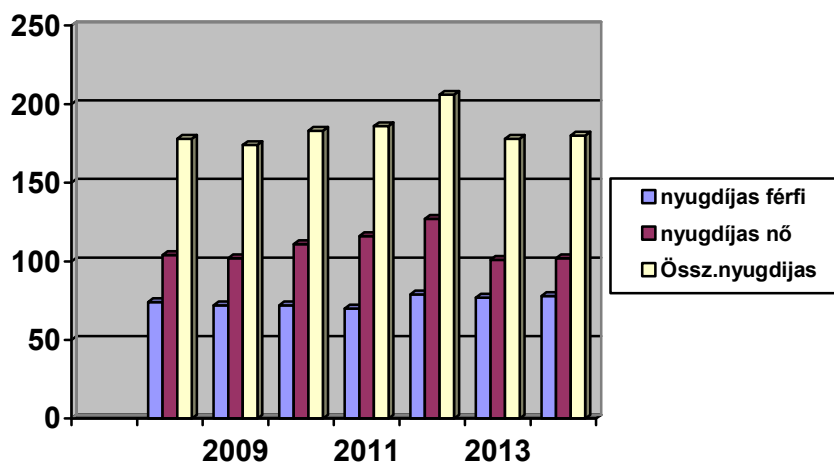
6.1 Az időskorú népesség főbb jellemzői (pl. száma, aránya, jövedelmi helyzete, demográfiai trendek stb.)

6.1.1. számú táblázat – Nyugdíjban, nyugdíjszerű ellátásban részesülők száma nemek szerint

| év | nyugdíjban, nyugdíjszerű ellátásban részesülő férfiak száma | nyugdíjban, nyugdíjszerű ellátásban részesülő nők száma | összes nyugdíjas |
|------|---|---|------------------|
| 2008 | 74 | 104 | 178 |
| 2009 | 72 | 102 | 174 |
| 2010 | 72 | 111 | 183 |
| 2011 | 70 | 116 | 186 |
| 2012 | 79 | 127 | 206 |
| 2013 | 77 | 101 | 178 |
| 2014 | 78 | 102 | 180 |

A nyugdíjasok aránya, illetve az idősök aránya folyamatosan nő.

A nyugdíjas korúak megoszlása nemek szerint



A lakosság 25%-a, legstabilabb jövedelemmel rendelkező réteg. Számarányuk minimálisan növekedett az elmúlt 5 évben.

6.2 Idősök munkaerő-piaci helyzete

a) idősök, nyugdíjasok foglalkoztatottsága

Általában saját földjükön mezőgazdasági kisegítő tevékenységet végeznek.

b) tevékeny idősor (pl. élethosszig tartó tanulás, idősek, nyugdíjasok foglalkoztatásának lehetőségei a közigazgatásban, foglalkoztatásukat támogató egyéb programok a településen)

Nem biztosított

c) hátrányos megkülönböztetés a foglalkoztatás területén

A közalkalmazotti és köztisztviselői nyugdíjasok a közigazgatásban nem létesíthetnek jogviszonyt a nyugdíjuk mellett.

6.3 A közszolgáltatásokhoz, közösségi közlekedéshez, információhoz és a közösségi élet gyakorlásához való hozzáférés

6.3.1. számú táblázat - 64 évnél idősebb népesség és nappali ellátásban részesülő idősorúak száma

| | 64 év feletti lakosság száma | | nappali ellátásban részesülő idősorúak száma | |
|------|------------------------------|--|--|------|
| | fő | | fő | % |
| 2009 | 213 | | 9 | 4,22 |
| 2010 | 212 | | 9 | 4,24 |
| 2011 | 210 | | 0 | 0 |
| 2012 | 206 | | 0 | 0 |
| 2013 | 183 | | 0 | 0 |
| 2014 | 187 | | 0 | 0 |

6.3.2. számú táblázat - Idősorúak járadékában részesülők száma

| év | idősorúak járadékában részesülők száma |
|------|--|
| 2008 | 1 |
| 2009 | 1 |
| 2010 | 1 |
| 2011 | 1 |
| 2012 | 1 |
| 2013 | 1 |
| 2014 | 1 |

a) az idősek egészségügyi és szociális szolgáltatásokhoz való hozzáférése

Körzeti orvosi ellátáson, a lakossági szűrővizsgálatokon és a családsegítő szolgálaton, a támogató szolgálaton, és az egyéb szociális ellátásokon keresztül biztosított

b) kulturális, közművelődési szolgáltatásokhoz való hozzáférés

Művelődési Ház rendezvényei nyitottak, s az Ágóiak Baráti Egyesülete szervezésében folyamatos programok.

c) idősök informatikai jártassága

Kis részük jártas a volt munkahelye miatt, közösen is ismerkedtek a számítógép használatával.

6.4 Az időseket, az életkorral járó sajátos igények kielégítését célzó programok a településen

Közös kirándulások, színházlátogatások, szórakoztató rendezvények helyben is biztosítottak.

6.5 Következtetések: problémák beazonosítása, fejlesztési lehetőségek meghatározása.

| Az idősök helyzete, esélyegyenlősége vizsgálata során településünkön | |
|--|---|
| beazonosított problémák | fejlesztési lehetőségek |
| Az alacsony nyugdíjjal rendelkezők megélhetési problémája, elmagányosodása, egészségügyi problémák jelentkezése. | Családsegítő szolgálat vezetésével felmérést, javaslatot készítünk, idősök klubjának működtetése, közösségek alakítása, dalkör, kézimunka szakkör, idősök karácsonya, generációk összekapcsolása. Egészségügyi ellátás biztosítása. |
| | |

7. A fogyatékkal élők helyzete, esélyegyenlősége

7.1 A településen fogyatékkal élő személyek főbb jellemzői, sajátos problémái

a) fogyatékkal élők foglalkoztatásának lehetőségei, foglalkoztatottsága (pl. védett foglalkoztatás, közfoglalkoztatás)

A fogyatékkal élők száma elenyésző a felnőtt lakosság számához viszonyítva (3 fő).

7.1.1 számú táblázat - Megváltozott munkaképességű és egészségkárosodott személyek szociális ellátásaiban részesülők száma

| | megváltozott munkaképességű személyek ellátásaiban részesülők száma | egészségkárosodott személyek szociális ellátásaiban részesülők száma |
|------|--|---|
| 2009 | 0 | 2 |
| 2010 | 0 | 2 |
| 2011 | 0 | 2 |
| 2012 | 0 | 1 |
| 2013 | 0 | 1 |
| 2014 | 0 | 1 |

7.1.2. számú táblázat - Nappali ellátásban részesülő fogyatékos személyek száma

| | Nappali ellátásban részesülő fogyatékos személyek száma | | |
|------|--|---|---------------------------------------|
| | önkormányzati fenntartású intézményben | egyházi fenntartású intézményben | civil fenntartású intézményben |
| 2011 | 0 | 0 | 0 |
| 2012 | 0 | 0 | 0 |
| 2013 | 0 | 0 | 0 |
| 2014 | 0 | 0 | 0 |

b) hátrányos megkülönböztetés a foglalkoztatás területén

Nem releváns.

c) önálló életvitelt támogató helyi intézmények, szolgáltatások, programok

A szociális ellátórendszerünkben dolgozók figyelemmel kísérik. Szükség esetén biztosított a házi segítségnyújtás, szociális étkeztetés.

7.2 Fogyatékkal élő személyek pénzbeli és természetbeni ellátása, kedvezményei

Állami ellátásban részesülnek. Többletellátásként vakok személyi járadéka kerülhet megállapításra, illetve mozgáskorlátozott támogatás, közgyógyellátás, lakásfenntartási támogatás, időskorúak járadéka, esetenként anyagi és természetbeni juttatások.

7.3 A közszolgáltatásokhoz, közösségi közlekedéshez, információhoz és a közösségi élet gyakorlásához való hozzáférés lehetőségei, akadálymentesítés

a) települési önkormányzati tulajdonban lévő középületek akadálymentesítettsége

Az önkormányzat épülete és a közintézmények akadálymentesítettek. Az épületbe jutás biztosított.

7.4 Következtetések: problémák beazonosítása, fejlesztési lehetőségek meghatározása

| A fogyatékkal élők helyzete, esélyegyenlősége vizsgálata során településünkön | |
|---|--|
| beazonosított problémák | fejlesztési lehetőségek |
| A középületek nem teljesen akadálymentesek. Szakorvosi ellátás, képzés biztosítása | Pályázati figyelés, pályázat benyújtása. Az önkormányzat saját gépjárművével biztosítja a szakrendelőbe való eljutást, a támogató szolgálat segítségével középiskolába járást. |

8. Helyi partnerség, lakossági önszerveződések, civil szervezetek és for-profit szereplők társadalmi felelősségvállalása

a) a 3–7. pontban szereplő területeket érintő civil, egyházi szolgáltató és érdekvédelmi szervezetek, önszerveződések feltérképezése (pl. közfeladatot ellátó szervezetek száma közfeladatonként bemutatva, önkéntesek száma, partnerségi megállapodások száma stb.)

A civil szervezetek, egyházi szervezetek és az önkormányzati szolgáltató szervezetek együttműködése zavartalan. Önszerveződő közösségek Ágóiak Baráti Egyesülete, Népdalkör, Polgárőr Egyesület, Vöröskereszt Szervezet, Egyháztanács, Önkéntes Tűzoltóság, JÁSZFA alapítvány, Szülői Közösségek.

b) önkormányzati, egyházi és civil szektor közötti partnerség bemutatása

A településen együttműködik az Önkormányzat, a Római Katolikus Egyház és a civil szervezetek, így az előzőekben felsorolt szervezetek, csoportok. A községi rendezvényeket, - falunap, falukarácsony, idősek karácsonya, földnapja, sport rendezvények - közösen szervezik és bonyolítják.

c) önkormányzatok közötti, illetve térségi, területi társulásokkal való partnerség

Az Önkormányzat érdekelt egy térségi Önkormányzati Szövetségben, Felsőjászsági Óvodafenntartó Társulásban, REGIO-KOM KFT-ban, valamint testvérvárosi kapcsolatot tart fenn Heitenried (Swájc) és Nagysomkút (Románia) településekkel.

d) a nemzetiségi önkormányzatok célcsoportokkal kapcsolatos esélyegyenlőségi tevékenysége

Nem él a településünkön nemzetiségi csoport.

e) civil szervezetek célcsoportokkal kapcsolatos esélyegyenlőségi tevékenysége

Együttműködünk a Jászfényszariu Mozgáskorlátozottak Egyesületével, a Jászberényi Eltérő Tanrendű általános Iskolával, akik segítik munkánkat.

f) for-profit szereplők részvétele a helyi esélyegyenlőségi feladatok ellátásában.

Nemleges. A helyi esélyegyenlőségi program nyilvánossága

a) a helyzetelemzésben meghatározott esélyegyenlőségi problémák kapcsán érintett önkormányzati, egyéb partnerek (állami vagy önkormányzati intézmények, egyházak, civil szervezetek, stb.) bevonásának eszközei és eljárásai a helyi esélyegyenlőségi program elkészítésének folyamatába

A HEP sablon munkaanyag elkészítése, illetve a következtetések levonásának áttekintése közösen.

b) az a) pont szerinti szervezetek és a lakosság végrehajtással kapcsolatos észrevételeinek visszacsatolását szolgáló eszközök bemutatása

A település honlapján az anyag előrehaladásáról folyamatosan tájékoztatást adunk és észrevételi lehetőséget biztosítunk.

A Helyi Esélyegyenlőségi Program Intézkedési Terve (HEP IT)

1. A HEP IT részletei

Jövőképünk

Olyan településen kívánunk élni, ahol a beköltözők a korábbi évek gyakorlata szerint éljenek együtt a település lakóival.

Fontos számunkra, hogy a mélyszegénységben élők ne jelenjenek meg településünkön. Kiemelt területnek tartjuk a gyerekek részére a települési átlag életszínvonalához való felzárkózását.

Folyamatosan odafigyelünk az idősök közötti életszínvonal különbség csökkenésére.

Elengedhetetlennek tartjuk a munkanélküliség csökkenését.

Különös figyelmet fordítunk a fogyatékkal élők helyzetének könnyítésére.

Az intézkedési területek részletes kifejtése

| | |
|---|--|
| Intézkedés címe: | Mély szegénységben élők és romák esélyegyenlőségi problémái: Visszaút..... |
| Feltárt probléma (kiinduló értékekkel) | A családok közötti életszínvonalbeli eltérés, valamint a mélyszegénységben élők és más lakosok közötti életszínvonal közötti eltérés. |
| Célok - Általános megfogalmazás és rövid-, közép- és hosszú távú időegységekre bontásban | Az önkormányzat segélyezéssel, de főleg közmunka biztosításával tud segíteni. Karitatív szervezetekkel való együttműködés, ételmelegítő, tüzelő, ruhaosztás. Önkormányzatunk a mélyszegénységben élők részére egyszeri napi meleg ételt biztosít. Törekszünk a tartós munkanélküliség csökkentésére. |
| Tevékenységek (a beavatkozás tartalma) pontokba szedve | Közfoglalkoztatás biztosítása pályázat útján. Karitatív, civil szervezetekkel való kapcsolattartás. A szociális intézmények jelzése alapján gondoskodás a rászorultakról. |
| Részvevők és felelős | Képviselő Testület, az érintett intézmények dolgozói, civil szervezetek. |
| Partnerek | Kormányhivatal Munkaügyi Kirendeltsége, karitatív és civil szervezetek. |
| Határidő(k) pontokba szedve | Évente közfoglalkoztatási pályázat benyújtása. 2017. |
| Eredményességi mutatók és annak dokumentáltsága, forrása (rövid, közép és hosszútávon), valamint fenntarthatósága | Munkaügyi kirendeltség kimutatása, tartós munkanélküliek számának csökkenése, ellátási megállapodások kötése. |
| Kockázatok és csökkentésük eszközei | Alulmotiváltság, forráshiány, sikertelen pályázat. |
| Szükséges erőforrások | Pályázati pénz, támogatás, önerő, humán erőforrás. |

| | |
|---|---|
| Intézkedés címe: | Gyermekek esélyegyenlőségi problémái: Mosolygós gyermekkort a jászágói gyermekeknek! |
| Feltárt probléma (kiinduló értékekkel) | Átlagban csökken a gyermekek életszínvonala, rossz szociális háttér. |
| Célok - Általános megfogalmazás és rövid-, közép- és hosszútávú időegységekre bontásban | Az átlag alatti életszínvonalú gyermekek figyelemmel kísérése óvodai, iskolai gyermekvédelmi felelősök által. Jelzőrendszer működtetése, családi háttér feltérképezése, családlátogatás szervezése |
| Tevékenységek (a beavatkozás tartalma) pontokba szedve | Az önkormányzat minden tőle telhetőt megtesz a gyermekek életszínvonalának emelése érdekében. Részt vesz továbbra is a nyári gyermek étkeztetési programokban, az erre irányuló pályázatokban. Ezután is biztosítjuk a rászorultak segélyezését, étkeztetését. Táborok, kirándulások szervezése, támogatása, családi nap szervezése. Integrált oktatás, szakemberek segítségének igénylése a SNN, BTM, HH, HHH gyermekek segítésére. Jászági kispályás labdarúgó kupa szervezése, hátrányos helyzetű általános iskolások számára. |
| Résztevők és felelős | Iskolai és óvodai gyermekvédelmi felelős, önkormányzat, családsegítés. |
| Partnerek | Intézményvezetők, családsegítés, gyermekvédelmi szolgálat, védőnő, munkaügy, alapítvány, szülői szervezetek. |
| Határidő(k) pontokba szedve | Felmérés tanévkezdéskor, folyamatos figyelem. 2017. |
| Eredményességi mutatók és annak dokumentáltsága, forrása (rövid, közép és hosszútávon), valamint fenntarthatósága | Évente összegző elemzés készítése. Az átlag alatti életszínvonalú gyermekek számának csökkenése. Az önkormányzat az éves költségvetésében, az éves elemzés alapján biztosítja a segélykeretet. |
| Kockázatok és csökkentésük eszközei | Alulmotiváltság, forráshiány. Felvilágosító munka végzése, tájékoztatás, szoros kapcsolat az érintettekkel. |
| Szükséges erőforrások | Humán erőforrás, tárgyi, anyagi forrás. |

| | |
|---|--|
| Intézkedés címe: | A nők esélyegyenlősége: A NŐK mosolyáért |
| Feltárt probléma (kiinduló értékekkel) | Munkanélküliség, főleg nyugdíj előtti korban, kismamák körében. Közösség hiánya. Változókor problémái. |
| Célok - Általános megfogalmazás és rövid-, közép- és hosszútávú időegységekre bontásban | Nők részére közmunka program szervezése, pályázat útján, lehetőség keresése a helyben végezhető bedolgozó munkára, részmunkaidős foglalkoztatás segítése, a kisgyermekes anyák munkába történő visszatérésének segítése, baba-mama klub szervezése. Családi nap, falunap szervezése. Felvilágosító munka végzése. Rendszeres szűrővizsgálatok szervezése, elérhetővé tétele, figyelem ráirányítás. |
| Tevékenységek (a beavatkozás tartalma) pontokba szedve | Együttműködve a település társadalmi és egészségügyi szervezeteivel, probléma feltárás, ellátási lehetőségek keresése, szűrővizsgálatok rendszeressé tétele. Mammográfiái szűrés, vércukor, koleszterin mérés, EKG., stb. |
| Résztevők és felelős | A szervezetek dolgozói, háziiorvosi szolgálat, védőnő, önkormányzat. |
| Partnerek | Egészségügyi szervezetek dolgozói, Vöröskereszt Szervezet, önkormányzat. |
| Határidő(k) pontokba szedve | Lehetőség szerint folyamatos, de legalább minden második évben. 2017. |
| Eredményességi mutatók és annak dokumentáltsága, forrása (rövid, közép és hosszútávon), valamint fenntarthatósága | Munkanélküliek számának csökkenése. Az érintettek megélhetési problémájának csökkenése. Segélyezettek számának csökkenése. |
| Kockázatok és csökkentésük eszközei | Pályázati kiírás hiánya. Nem megfelelő következtetés levonás. Önkormányzati forrás hiánya. |
| Szükséges erőforrások | Humán erőforrás, tárgyi, pénzügyi eszközök. |

| | |
|---|---|
| Intézkedés címe: | Idősek esélyegyenlőségi problémái: Életet az éveknek! |
| Feltárt probléma (kiinduló értékekkel) | Az alacsony nyugdíjjal rendelkezők megélhetési problémája, elmagányosodása, egészségügyi problémák jelentkezése. |
| Célok - Általános megfogalmazás és rövid-, közép- és hosszútávú időegységekre bontásban | Az alacsony nyugdíjjal rendelkezők megélhetésének segítése, szociális ellátás kiépítése, egészségügyi ellátás biztosítása, nyugalmaik biztosítása. |
| Tevékenységek (a beavatkozás tartalma) pontokba szedve | Családsegítő, a tanyagondnoki szolgálat, szociális feladatokat ellátó szervezetek a jelenleg megkezdett közösségépítő munkájukat folytatják, mint a téli személyes látogatást, akár közmunkás alkalmazásával, bevásárlás segítése, az orvoshoz, szakorvosi rendelőbe történő eljuttatás, gyógyszerek kiváltása, jelzőrendszer működtetése. Élelmiszer csomagok osztása, anyagi segítség, természetben juttatások, pl. téli tüzelő biztosítása. Zöldség, gyümölcs vásárlás biztosítása. Polgárőri szolgálat kiterjesztése. Generációk összekapcsolása, pl.: Nagyapáink nyomában, nagymamáink konyhájában, falunapi rendezvény szervezése, családfa találkozók, idősek karácsonya, kirándulások szervezése, kisközösségek kialakítása: dalkör, kézimunkaszakkör, stb. |
| Részvevők és felelős | Szociális ellátás területén és a közművelődés területén dolgozók, önkormányzat, civil szervezetek. |
| Partnerek | Egészségügyi szervezetek, Vöröskereszt Szervezet, Polgárőr egyesület, önkormányzat. |
| Határidő(k) pontokba szedve | Folyamatos. 20017. |
| Eredményességi mutatók és annak dokumentáltsága, forrása (rövid, közép és hosszútávon), valamint fenntarthatósága | Felvilágosító munka végzése, tájékoztatók szervezése, szórólapok kijuttatása, kapcsolattartásról munkanapló vezetése. |
| Kockázatok és csökkentésük eszközei | Kapcsolatok hiánya, nem teljes felmérés készítése. |
| Szükséges erőforrások | Humán erőforrás, tárgyi, anyagi eszközök. |

| | |
|---|--|
| Intézkedés címe: | Fogyatékkal élők esélyegyenlősége:”ÉRT- M „ egészségkárosodott és fogyatékkal élőkért Jászágón |
| Feltárt probléma (kiinduló értékekkel) | Életvitelük könnyítése, ellátásuk segítése, oktatás, képzés biztosítása. Középületek teljes akadálymentesítése. |
| Célok - Általános megfogalmazás és rövid-, közép- és hosszútávú időegységekre bontásban | Pályázati figyelés, pályázat benyújtása. Az önkormányzat saját gépjárművével biztosítja a szakrendelőbe való eljutást, a támogató szolgálat segítségével középiskolába járást. |
| Tevékenységek (a beavatkozás tartalma) pontokba szedve | Együttműködve a település társadalmi szervezeteivel, probléma feltárás, ellátási lehetőségek keresése. |
| Részvevők és felelős | A szociális szervezetek dolgozói, egészségügyi szervezetek dolgozói, civil szervezetek, érdekképviseleti szervezetek, önkormányzat. |
| Partnerek | Egészségügyi szervezetek, szociális intézmények dolgozói, Jászberényi eltérő tanrendű iskola dolgozói, Jászsági Támogató Szolgálat dolgozói, önkormányzat. Mozgáskorlátozottak Egyesülete. Vakok Egyesülete. |
| Határidő(k) pontokba szedve | Folyamatos, 2017. |
| Eredményességi mutatók és annak dokumentáltsága, forrása (rövid, közép és hosszútávon), valamint fenntarthatósága | A fogyatékkal élő elégedettsége,ellátási napló, menetlevél vezetése. |
| Kockázatok és csökkentésük eszközei | Maga a fogyatékos megléte, annak a környezet által történő elfogadása. Pályázati kiírás elfogadása. |
| Szükséges erőforrások | Humán erőforrás, anyagi és tárgyi eszközök. |

A HEP Fórum működése:

A Fórum legalább évente, de szükség esetén ennél gyakrabban ülésezik.

A Fórum működését megfelelően dokumentálja, üléseiről jegyzőkönyv készül.

A Fórum javaslatot tesz az HEP IT megvalósulásáról készített beszámoló elfogadására, vagy átdolgoztatására, valamint szükség szerinti módosítására.

A HEP Fórum egy-egy beavatkozási terület végrehajtására felelőst jelölhet ki tagjai közül, illetve újabb munkacsoportokat hozhat létre.

Monitoring és visszacsatolás

A Helyi Esélyegyenlőségi Program megvalósulását, végrehajtását a HEP Fórum ellenőrzi, és javaslatot készít a HEP szükség szerinti aktualizálására az egyes beavatkozási területek felelőseinek, illetve a létrehozott munkacsoportok beszámolóinak alapján.

Nyilvánosság

A program elfogadását megelőzően, a véleménynyilvánítás lehetőségének biztosítása érdekében honlapunkon közzé tesszük.

A véleményformálás lehetőségét biztosítja az Helyi Esélyegyenlőségi Program nyilvánosságra hozatala is, valamint a megvalósítás folyamatát koordináló HEP Fórum első ülésének mihamarabbi összehívása.

A nyilvánosság folyamatos biztosítására legalább évente tájékoztatjuk a program megvalósításában elért eredményekről, a monitoring eredményeiről a település döntéshozóit, tisztségviselőit, az intézményeket és az együttműködő szakmai és társadalmi partnerek képviselőit.

A HEP Fórum által végzett éves monitoring vizsgálatok eredményeit nyilvánosságra hozzuk a személyes adatok védelmének biztosítása mellett. A nyilvánosság biztosítására az önkormányzat honlapja, a helyi média áll rendelkezésre. Az eredményekre felhívjuk a figyelmet az önkormányzat és intézményeinek különböző rendezvényein, beépítjük kiadványainkba, a tolerancia, a befogadás, a hátrányos helyzetűek támogatásának fontosságát igyekszünk megértetni a lakossággal, a támogató szakmai és társadalmi környezet kialakítása érdekében.

Kötelezettségek és felelősség

Az esélyegyenlőséggel összefüggő feladatokért az alábbi személyek/csoportok felelősek:

A Helyi Esélyegyenlőségi Program végrehajtásáért az önkormányzat részéről a jegyző felel.:

- Az ő feladata és felelőssége a HEP Fórum létrejöttének szervezése, működésének sokoldalú támogatása, az önkormányzat és a HEP Fórum közötti kapcsolat biztosítása.
- Folyamatosan együttműködik a HEP Fórum tagjaival.
- Felelősségi körébe tartozó, az alábbiakban felsorolt tevékenységeit a HEP Fórum vagy annak valamely munkacsoportjának bevonásával és támogatásával végzi:
 - o Felel azért, hogy a település minden lakója és az érintett szakmai és társadalmi partnerek számára elérhető legyen a Helyi Esélyegyenlőségi Program.
 - o Figyelemmel kíséri azt, hogy az önkormányzat döntéshozói, tisztségviselői és intézményeinek dolgozói megismerik és követik a HEP-ben foglaltakat.
 - o Támogatnia kell, hogy az önkormányzat, illetve intézményeinek vezetői minden ponton megkapják a szükséges felkészítést és segítséget a HEP végrehajtásához.
 - o Kötelessége az egyenlő bánásmód elvét sértő esetekben megtennie a szükséges lépéseket, vizsgálatot kezdeményezni, és a jogsértés következményeinek elhárításáról intézkedni

A HEP Fórum vezetőjének feladata és felelőssége:

- a HEP IT megvalósításának koordinálása (a HEP IT-ben érintett felek tevékenységének összehangolása, instruálása),
- a HEP IT végrehajtásának nyomon követése,
- az esélyegyenlőség sérülésére vonatkozó esetleges panaszok kivizsgálása az önkormányzat felelősével közösen,
- a HEP Fórum összehívása és működtetése.

A település vezetése, az önkormányzat tisztségviselői és a települési intézmények vezetői

- felelősek azért, hogy ismerjék az egyenlő bánásmódra és esélyegyenlőségre vonatkozó jogi előírásokat, biztosítsák a diszkriminációmentes intézményi szolgáltatásokat, a befogadó és toleráns légkört, és megragadjanak minden alkalmat, hogy az esélyegyenlőséggel kapcsolatos ismereteiket bővítő képzésen, egyéb programon részt vegyenek.
- Felelősségük továbbá, hogy ismerjék a HEP IT-ben foglaltakat és közreműködjenek annak megvalósításában.
- Az esélyegyenlőség sérülése esetén hivatalosan jelezzék azt a HEP IT kijelölt irányítóinak.
- Az önkormányzati intézmények vezetői intézményi akciótervben gondoskodjanak az Esélyegyenlőségi Programban foglaltaknak az intézményükben történő maradéktalan érvényesüléséről.

Minden, az önkormányzattal és annak intézményeivel szerződéses viszonyban álló, számukra szolgáltatást nyújtó fél felelőssége, hogy megismerje a HEP IT-t, magára nézve kötelezőként kövesse azt, és megfeleljen az elvárásainak, amelyre vonatkozó passzust a jövőben bele kell foglalni a szerződésbe. Szükséges továbbá, hogy a jogszabály által előírt feladat-megosztás, együttműködési kötelezettség alapján a települési önkormányzattal kapcsolatban álló szereplők ismerjék a HEP-ot, annak megvalósításában aktív szerepet vállaljanak. (Ld. pl. a köznevelési intézmények fenntartása és működtetése.)

Érvényesülés, módosítás

Amennyiben a kétévente előírt – de ennél gyakrabban, pl. évente is elvégezhető - felülvizsgálat során kiderül, hogy a HEP IT-ben vállalt célokat nem sikerül teljesíteni, a HEP Fórum 30 napon belül jelentést kér a beavatkozási terület felelősétől, amelyben bemutatja az indikátorok teljesülése elmaradásának okait, és a beavatkozási tevékenységek korrekciójára, kiegészítésére vonatkozó intézkedési tervjavaslatát annak érdekében, hogy a célok teljesíthetők legyenek. A HEP Fórum a beszámolót a benyújtástól számított 30 napon belül megtárgyalja és javaslatot tesz az önkormányzat képviselő-testületének a szükséges intézkedésekre.

A program szándékos mulasztásból fakadó nem teljesülése esetén az HEP IT végrehajtásáért felelős személy intézkedik a felelős(ök) meghatározásáról, és – szükség esetén – felelősségre vonásáról.

Az egyenlő bánásmód elvét sértő esetekben az HEP IT végrehajtásáért felelős személy megteszi a szükséges lépéseket, vizsgálatot kezdeményez, és intézkedik a jogsértés következményeinek elhárításáról.

Az HEP IT-t mindenképp módosítani szükséges, ha megállapításaiban lényeges változás következik be, illetve amennyiben a tervezett beavatkozások nem elegendő módon járulnak hozzá a kitűzött célok megvalósításához.

4. Elfogadás módja és dátuma


I. A Jászágó Község Helyi Esélyegyenlőségi Programjának szakmai és társadalmi vitája megtörtént. Az itt született észrevételeket a megvitatást követően a HEP Intézkedési Tervébe beépítettük.

II. Ezt követően *Jászágó Község Önkormányzatának képviselő-testülete* a Helyi Esélyegyenlőségi Programot (melynek része az Intézkedési Terv) megvitatta és **86/2013. (X.31)** számú határozatával elfogadta.


A Helyi Esélyegyenlőségi Program felülvizsgálatát megvitatta és elfogadta a **81/2015.(XI.20.)** számú határozattal.

Mellékletek:

Jászágó, 2015. november 13.


Dr. Kundrák István
jegyző




Mozsár Lászlóné
polgármester

A **Jászágó Község Önkormányzat** Helyi Esélyegyenlőségi Programjának partneri ismerik a Helyi Esélyegyenlőségi Programot, és annak megvalósításában tevékenyen részt kívánnak venni.

Jászágó, 2015. november 20.  
Partner aláírás

Jászágó, 2015. november 20. **ÁGÓIAK BARÁTI EGYESÜLETE**
1992.
5124 Jászágó, Kókai tér 4.
Adószám: 18824278-1-16 
Partner aláírás

Jászágó, 2015. november 20. **"JÁSZFA" Alapítvány**
2003.
5124 Jászágó, Jókai u. 14.
Adószám: 18837029-1 16 
Partner aláírás

Jászágó, 2015. november 20. **Művelődési Ház és Könyvtár**
5124 Jászágó, Kókai László tér 4. 
Partner aláírás

Jászágó, 2015. november 20. Felsőjászági Óvodai Intézmény
Jászági Óvodai Tagintézménye
5124 Jászágó, Petőfi u. 2. 
Partner aláírás

Jászágó, 2015. november 20. **Jászágó község**
Polgárháza
5124 Jászágó, Kókai tér 1
Tel.: (57) 426-020 
Partner aláírás

Jászágó, 2015. november 20.  
Partner aláírás

Jászágó, 2015. november 20. 
Partner aláírás
TANÁCSGÁLLÁS

HEP elkészítési jegyzék¹

¹ Ez a jegyzék – mint a HEP mellélete – szakmailag is bizonyítja, hogy a HEP széleskörű egyetértésen és közös munkán alapul, és nem kizárólagosan egy „partneri aláírással” igazolt dokumentum

| NÉV ² | HEP részei ³ | | | | | | | | | | Aláírás ⁴ | |
|----------------------------------|-------------------------|----------|----------|----------|----------|----------|----------|----------|----------|----------|----------------------|-----------------------------|
| | 1 | 2 | 3 | 4 | 5 | 6 | 7 | 8 | 9 | 10 | | |
| CSAKSÉNE BOVÁCS MARGIT | RÉ TE | RÉ TE | RÉ TE | RÉ TE | RÉ TE | RÉ TE | RÉ TE | RÉ TE | RÉ TE | RÉ TE | RÉ TE | Bokrosné Beins Margit |
| AGÓRIAI PARAFI EGYESÜLET | RÉ TE | RÉ TE | RÉ TE | RÉ TE | RÉ TE | RÉ TE | RÉ TE | RÉ TE | RÉ TE | RÉ TE | RÉ TE | Pecseni József |
| BÁSZFA ALATIVÁNY | RÉ TE | RÉ TE | RÉ TE | RÉ TE | RÉ TE | RÉ TE | RÉ TE | RÉ TE | RÉ TE | RÉ TE | RÉ TE | Beredi Beatrix |
| ÓVODA BÁRKALÓ | RÉ TE | RÉ TE | RÉ TE | RÉ TE | RÉ TE | RÉ TE | RÉ TE | RÉ TE | RÉ TE | RÉ TE | RÉ TE | de la on! bubó István |
| MŰVELŐDÉS HÁZI ÉS KÖNYVTÁR | RÉ TE | RÉ TE | RÉ TE | RÉ TE | RÉ TE | RÉ TE | RÉ TE | RÉ TE | RÉ TE | RÉ TE | RÉ TE | Bordai István |
| FRIGYÁRÓK EGYESÜLET | RÉ TE | RÉ TE | RÉ TE | RÉ TE | RÉ TE | RÉ TE | RÉ TE | RÉ TE | RÉ TE | RÉ TE | RÉ TE | János Vilma |

² A jegyzék soronként jelöli a HEP elkészítési folyamatban résztvevő személyeket, intézményeket, partnereket.

³ A jegyzék oszlopaiba kerülnek a HEP egyes tartalmi részei, ahol az adott betű karikázásával jelezni lehet, hogy az adott személy, intézmény, partner az elkészítésben részt vett, észrevételezett, támogatta, ellenozte.

R= részt vett, É= észrevételezte, T=támogatta, E= ellenozte.

⁴ Az adott partner aláírásával hitelesíti a sorban jelölt részvételt a HEP elkészítési folyamatban.

2. Összegző táblázat - A Helyi Esélyegyenlőségi Program Intézkedési Terve (HEP IT)

3. melléklet a 2/2012. (VI. 5.) EMMI rendelethez

| | A | B | C | D | E | F | G | H | I | J |
|---|---------------------------------|---|------------------------------------|--|------------------------|------------------------|---|--|---|--|
| Intézkedés sorszáma | Az intézkedés címe, megnevezése | A helyzetelemzés következtetéseiben feltárt esélyegyenlőségi probléma megnevezése | Az intézkedéssel elérni kívánt cél | A célkitűzés összhangja egyéb stratégiai dokumentumokkal | Az intézkedés tartalma | Az intézkedés felelőse | Az intézkedés megvalósításának határideje | Az intézkedés eredményességét mérő indikátor(ok) | Az intézkedés megvalósításához szükséges erőforrások (humán, pénzügyi, technikai) | Az intézkedés eredményeinek fenntarthatósága |
| I. A mélyszegénységben élők esélyegyenlősége | | | | | | | | | | |

| | | | | | | | | | | |
|---|---|---|--|----------------------|---|--|--|---|--|--|
| 1. | Mély szegénységben élők és romák esélyegyenlőségi problémái: Visszaút..... | A családok közötti életszínvonalbeli eltérés, valamint a mélyszegénységben élők és más lakosok közötti életszínvonal közötti eltérés. | A családok közötti életszínvonal csökkenjen. Növekedjen a foglalkoztatás | 1.1, 2.1, 2.2 pontok | Közfoglalkoztatás biztosítása pályázat útján. Karitatív, civil szervezetekkel való kapcsolattartás. A szociális intézmények jelzése alapján gondoskodás a rászorultakról. | Képviselő Testület, az érintett intézmények dolgozói, civil szervezetei. | Évente közfoglalkoztatási pályázat benyújtása. 2017. | Munkaügyi kirendeltség kimutatása, tartós munkanélküliek számának csökkenése, ellátási megállapodások kötése. | Humán erőforrás, pénzügyi, anyagi eszközök | |
| II. A gyermekek esélyegyenlősége | | | | | | | | | | |

| | | | | | | | | | | |
|---|---|--|---|----------------------|--|---|---|---|---|--|
| 1 | Gyermekek esélyegyenlőségi problémái: Mosolygós gyermekkort a jászágói gyermekeknek! | Átlagban csökken a gyermekek életszínvona la, rossz szociális háttér | Ne növekedjen a gyermekek közötti életszínvona l különbség, integrált oktatás | 1.1, 2.1, 2.2 pontok | Az átlag alatti életszínvonalú gyermekek figyelemmel kísérése óvodai, iskolai gyermekvédel mi felelős által. Folytatjuk a már korábban is végzett adományok gyűjtését, ruhagyűjtést, azok kiosztását. Kirándulások, táborozások biztosítása a rászorultaknak, családi nap rendezése. | Iskolai és óvodai gyermekvé delmi felelős, önkormány zat, családsegít és. | Felmérés tanévkezdéskor, folyamatos figyelem. 2017. | Évente összegző elemzés készítése. Az átlag alatti életszínvon alú gyermekek számának csökkenése . Az önkormány zat az éves költségveté sében, az éves elemzés alapján biztosítja a segélykeret et. | Humán erőforrás, tárgyi, anyagi forrás. | |
|---|---|--|---|----------------------|--|---|---|---|---|--|

III. A nők esélyegyenlősége

| | | | | | | | | | | |
|---|--|---|---|-----------------------------|---|--|--|---|--|--|
| 1 | <p>A nők esélyegyenlősége: A NŐK mosolyáért</p> | <p>Munkanélküliség, főleg a nyugdíjkorban és a kismamák körében, közösség hiánya, változókor problémái.</p> | <p>Nők részére közmunka program szervezése, pályázat útján, lehetőség keresése a helyben végezhető bedolgozó munkára, részmunkaidős foglalkoztatás és segítése, a kisgyermekes anyák munkába történő visszatérésének segítése</p> | <p>1.1, 2.1, 2.2 pontok</p> | <p>Baba-mama klub szervezése. Családi nap, falunap szervezése. Felvilágosító munka végzése. Rendszeres szűrővizsgálatok szervezése, elérhetővé tétele, figyelem ráirányítása.</p> | <p>A szervezetek dolgozói, háziorvosi szolgálat, védőnő, önkormányzat.</p> | <p>Lehetőség szerint folyamatos, de legalább minden második évben. 2017.</p> | <p>Munkanélküliek számának csökkenése. Az érintettek megélhetési problémájának csökkenése. Segélyezettétek számának csökkenése.</p> | <p>Humán erőforrás, tárgyi, pénzügyi eszközök.</p> | |
|---|--|---|---|-----------------------------|---|--|--|---|--|--|

| IV. Az idősök esélyegyenlősége | | | | | | | | | |
|--------------------------------|---|--|---|----------------------|---|---|-------------------|---|--|
| 1 | | | | 1.1, 2.1, 2.2 pontok | <p>Családsegítő szolgálat vezetésével felmérést, javaslatot készítünk, idősök klubjának működtetése, közösségek alakítása, dalkör, kézimunka szakkör, idősök karácsonya, generációk összekapcsolása.</p> <p>Egészségügyi ellátás biztosítása.</p> | <p>Szociális ellátás területén és a közművelődés területén dolgozók, önkormányzat, civil szervezetek.</p> | Folyamatos. 2017. | <p>Elégedettség, nyugalmat, az idősök valahová való tartozását.</p> | <p>Humán erőforrás, tárgyi, pénzügyi eszközök.</p> |
| | <p>Idősök esélyegyenlőségi problémái: Élet az éveknek!</p> | <p>Az alacsony nyugdíjjal rendelkezők megélhetési problémája, elmagányosodása, egészségügyi problémák jelentkezése</p> | <p>Az alacsony nyugdíjjal rendelkezők megélhetésének segítése, szociális ellátás kiépítése, egészségügyi ellátás biztosítása, nyugalomuk biztosítása.</p> | | | | | | |

| V. A fogyatékkal élők esélyegyenlősége | | | | | | | | | | |
|--|---|--|--|----------------------|--|---|-------------------|---|---|--|
| 1 | Fogyatékkal élők esélyegyenlősége:”ERT- M „ egészségkárosodott és fogyatékkal élőkért Jászágón | A középületek nem teljesen akadálymentesek. Szakorvosi ellátás, képzés biztosítása | Középületek komplex akadálymentesítése, a fogyatékkal élők ne legyen kiszolgáltatott, tanulhasson. | 1.1, 2.1, 2.2 pontok | Pályázati figyelés, pályázat benyújtása. Az önkormányzat saját gépjárművel biztosítja a szakrendelőbe való eljutást, a támogató szolgálat segítségével középiskolába járást. | A szociális szervezetek dolgozói, egészségügyi szervezetek dolgozói, civil szervezetek, érdekképviseleti szervezetek, önkormányzat. | Folyamatos. 2017. | A fogyatékkal élő elégedettség,ellátási napló, menetlevél vezetése. | Humán erőforrás, tárgyi, pénzügyi eszközök. | |